

본 자료는 4월 11일(월) 조간부터 보도하여 주시기 바랍니다.  
 <통신사 및 온라인은 10일(일) 오전 11시 이후 보도하여 주시기 바랍니다.>

배포일시	2022. 4. 8. (금)	담당부서	동향·통계분석본부 동향분석실
담당자	민성환 선임연구위원 (044-287-3127), 홍성욱 연구위원 (044-287-3192)		

## 제조업 경기실사지수(BSI) 조사 결과

### - 2022년 1분기 현황과 2분기 전망 -

- 2022년 1분기 제조업 현황 : 시황(88)·매출(86) 전분기 대비 동반 하락 전환
- 2022년 2분기 제조업 전망 : 시황(101)·매출(104) 100 동반 상회, 상승 전환
- 주요 유형별 결과 : 1분기 매출 현황 BSI는 ICT·대형업체 100 하회 전환, 전분기 대비 하락세, 2분기 전망은 모든 유형에 걸쳐 100 상회, 전분기 대비 상승
- 세부 업종별 결과 : 1분기 매출 현황 BSI는 반도체·무선통신기기·일반기계·정유 등 전 업종 100 하회, 2분기 전망은 ICT 및 기계부문 다수 업종 중심 100 상회

- 산업연구원(KIET)은 국내 제조업체들을 대상으로 매 분기 말에 ‘제조업 경기조사’(현 분기 평가 및 다음 분기 전망)를 수행하고, 경기실사지수(BSI)를 집계 및 발표(국가승인통계, 승인번호 제115010호)
- 이번 2022년 1분기 조사는 2022년 3월 10일 ~ 3월 25일에 걸쳐 이루어졌으며, 최종적으로 1,000개의 제조업체들이 응답
  - 조사 항목으로는 시황과 경영 실적(매출, 국내시장출하, 수출, 경상이익), 경영 활동(재고, 설비투자, 설비가동률, 고용), 외부 여건(원자재가격, 자금사정, 제품가격) 등
- 항목별 응답 결과는 0 ~ 200의 범위에서 지수(BSI)로 산출, 100(전분기 대비 변화 없음)을 기준으로 200에 가까울수록 전분기 대비 증가(개선)를, 반대로 0에 근접할수록 감소(악화)를 의미<sup>1)</sup>

1) 개별 업종과 종사자규모별 경기실사지수(BSI)는 해당 응답 기업들의 단순평균(average) 값으로 산출하고, 제조업 전체 및 업종 유형별 경기실사지수는 개별 업종의 경기실사지수에 부가가치 비중을 가중 합산하여 산출(응답 업체 구성비는 <첨부 자료>를 참고).

□ 2022년 1분기 제조업 현황 : 시황 및 매출 현황 BSI 전분기 대비 동반 하락 전환(시황 96 → 88, 매출 98 → 86)

- 국내 제조업의 2022년 1분기 현황은 시황(88)과 매출(86) BSI가 전분기에 이어 100을 여전히 밑도는 가운데 전분기 대비 하락 전환
  - 세부 항목별로는 내수(88)가 전분기(96)와 달리 하락 전환하고, 수출(88) 역시 100을 다시 밑돌면서 전분기(100)보다 하락
  - 설비투자(101)가 100을 약간 웃돌지만 전분기(102)에 이어 추가 하락하고, 고용(99)이 5분기 만에 100을 하회, 경상이익(85)도 하락

□ 2022년 2분기 제조업 전망 : 시황 및 매출 전망 BSI 3분기 만에 100 동반 상회(시황 95 → 101, 매출 96 → 104)

- 2022년 2분기 전망은 시황(101)과 매출(104) BSI가 100을 다시 웃도는 가운데 전분기 대비 각각 4분기와 2분기 만에 상승 전환
  - 내수(103)와 수출(104) 전망치가 전분기와 달리 100을 모두 상회하고, 설비투자(102)와 고용(105) 역시 100 상회 수준을 유지

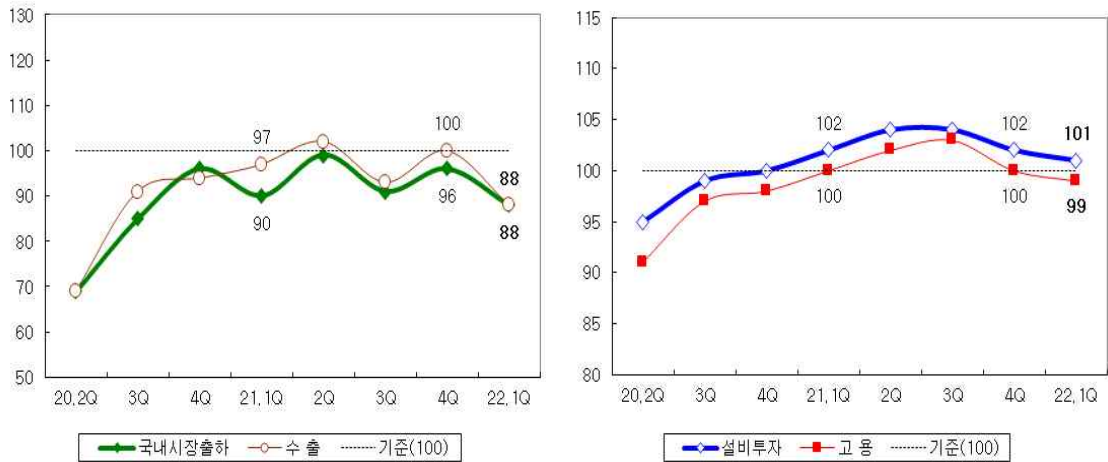
<표 1> 국내 제조업의 주요 항목별 BSI

	현황 BSI					전망 BSI				
	지 수			전기비		지 수			전기비	
	2021년 3분기	2021년 4분기	2022년 1분기	2021년 4분기	2022년 1분기	2021년 4분기	2022년 1분기	2022년 2분기	2022년 1분기	2022년 2분기
시 황	93	96	88	(+3)	(-8)	100	95	101	(-5)	(+6)
매출액	93	98	86	(+5)	(-12)	104	96	104	(-8)	(+8)
국내시장출하	91	96	88	(+5)	(-8)	102	97	103	(-5)	(+6)
수 출	93	100	88	(+7)	(-12)	104	98	104	(-6)	(+6)
재 고	101	102	101	(+1)	(-1)	99	99	100	(0)	(+1)
설비투자	104	102	101	(-2)	(-1)	103	101	102	(-2)	(+1)
고 용	103	100	99	(-3)	(-1)	103	104	105	(+1)	(+1)
경상이익	87	93	85	(+6)	(-8)	95	94	94	(-1)	(0)
자금사정	88	92	84	(+4)	(-8)	97	93	94	(-4)	(+1)

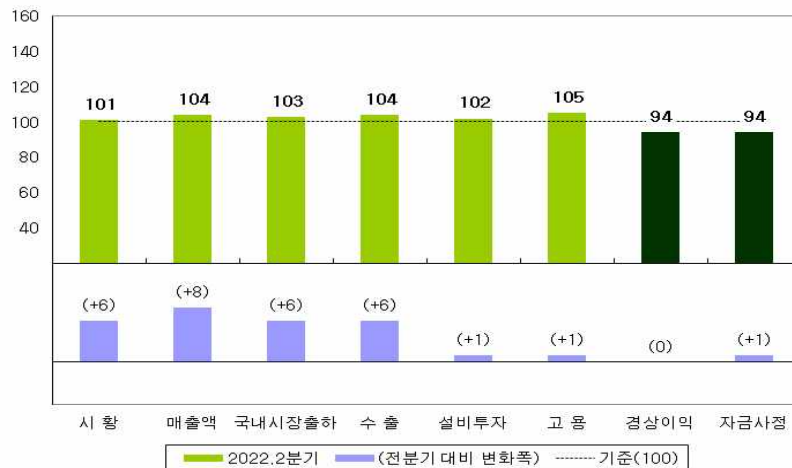
<그림 1> 국내 제조업의 매출 현황 및 전망 BSI 추이



<그림 2> 국내 제조업의 주요 항목별 현황 BSI 추이



<그림 3> 국내 제조업의 주요 항목별 전망 BSI (2022년 2분기)



□ 주요 유형별 결과 : 2022년 1분기 매출 BSI는 ICT·대형업체 100 하회 전환, 모든 유형에서 전분기 대비 동반 하락세, 2분기 전망 BSI는 전 유형에 걸쳐 100 상회, 전분기 대비 상승 전환

- 2022년 1분기 매출 현황 BSI는 ICT부문과 대형업체 등 모든 유형에서 100을 밑돌고, 전분기 대비 기준으로는 일제히 하락 전환
  - 산업유형별로는 ICT부문(84)에서 3분기 만에 100을 밑돌고, 기계부문(89)과 소재부문(85), 신산업(92) 등도 100을 여전히 밑돌면서 전분기 대비로는 하락세를 보임
  - 종사자규모별<sup>2)</sup>로도 대형업체(96)가 5분기 만에 100을 밑돌면서 중소기업체(85)와 함께 매출이 감소
- 2022년 2분기 매출 전망 BSI는 ICT부문과 대형업체 등을 중심으로 100을 웃돌아 매출 증가를 기대하는 가운데 전분기 대비 상승 전환
  - ICT부문(108)과 신산업(104)에서 100을 다시 웃돌고, 기계부문(104)과 소재부문(101)도 4분기 만에 100을 웃도는 가운데 대형업체(105)와 중소기업체(102) 역시 100을 상회하면서 전분기 대비 상승

<표 2> 국내 제조업의 주요 유형별 매출 BSI

	매출 현황 BSI					매출 전망 BSI				
	지 수			전기비		지 수			전기비	
	2021년 3분기	2021년 4분기	2022년 1분기	2021년 4분기	2022년 1분기	2021년 4분기	2022년 1분기	2022년 2분기	2022년 1분기	2022년 2분기
제 조 업	93	98	86	(+5)	(-12)	104	96	104	(-8)	(+8)
ICT부문	101	101	84	(0)	(-17)	113	98	108	(-15)	(+10)
기계부문	83	94	89	(+11)	(-5)	100	95	104	(-5)	(+9)
소재부문	92	98	85	(+6)	(-13)	97	93	101	(-4)	(+8)
신 산 업	92	93	92	(+1)	(-1)	104	100	104	(-4)	(+4)
대형업체	103	109	96	(+6)	(-13)	106	99	105	(-7)	(+6)
중소업체	86	93	85	(+7)	(-8)	98	93	102	(-5)	(+9)

2) 대형/중소업체의 분류 기준은 종사자 수 300인임.

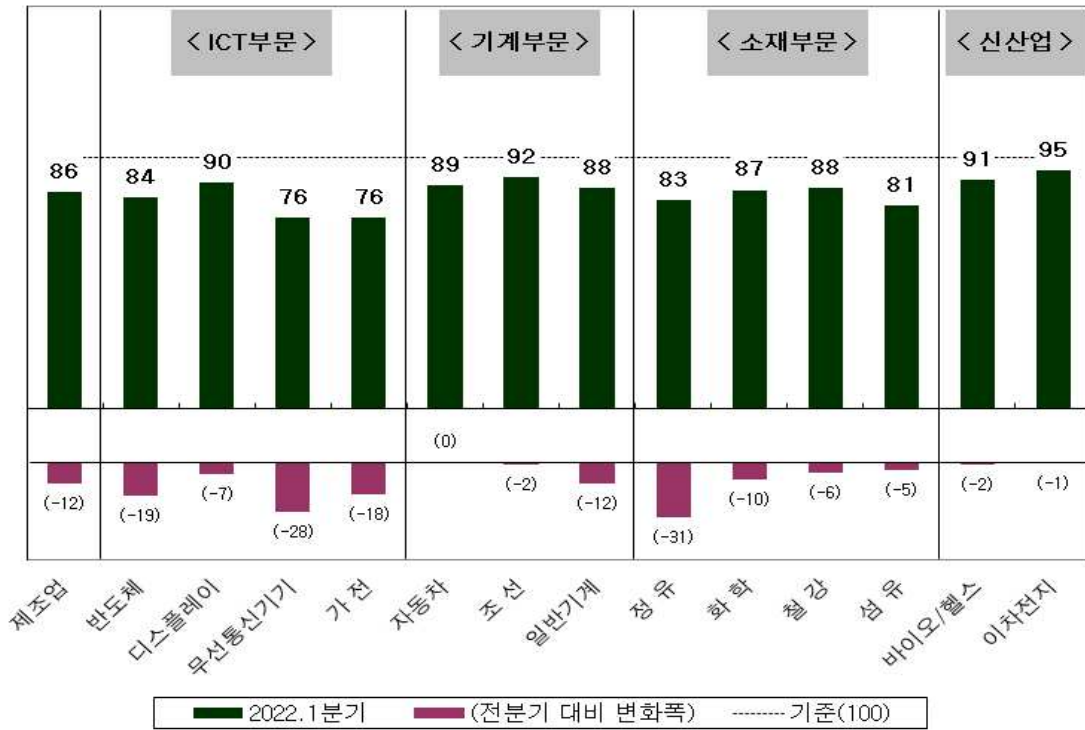
□ 주요 업종별 결과 : 2022년 1분기 매출 BSI는 반도체·무선통신기기·일반기계·정유 등 모든 업종 100 하회, 전분기 대비 기준 대부분 업종 하락 전환. 2분기 전망 BSI는 ICT부문 및 기계부문 다수 업종에서 100 상회 전환, 전분기 대비로도 대다수 업종 상승

- 2022년 1분기 매출 현황 BSI는 반도체를 비롯해서 무선통신기기, 정유, 일반기계 등의 업종들이 전분기와 달리 100을 밑돌면서 모든 업종에서 100을 하회하고, 전분기 대비로는 정유와 무선통신기기, 반도체, 가전, 일반기계, 화학 등 다수 업종에서 두 자릿수 하락
- 2022년 2분기 매출 전망 BSI는 반도체와 디스플레이, 무선통신기기 등 ICT부문의 다수 업종들과 자동차, 화학, 바이오·헬스 등의 업종에서 100을 다시 웃돌고, 전분기 대비 기준으로 반도체 등 ICT부문의 업종과 일반기계, 섬유 등의 업종에서 두 자릿수 상승

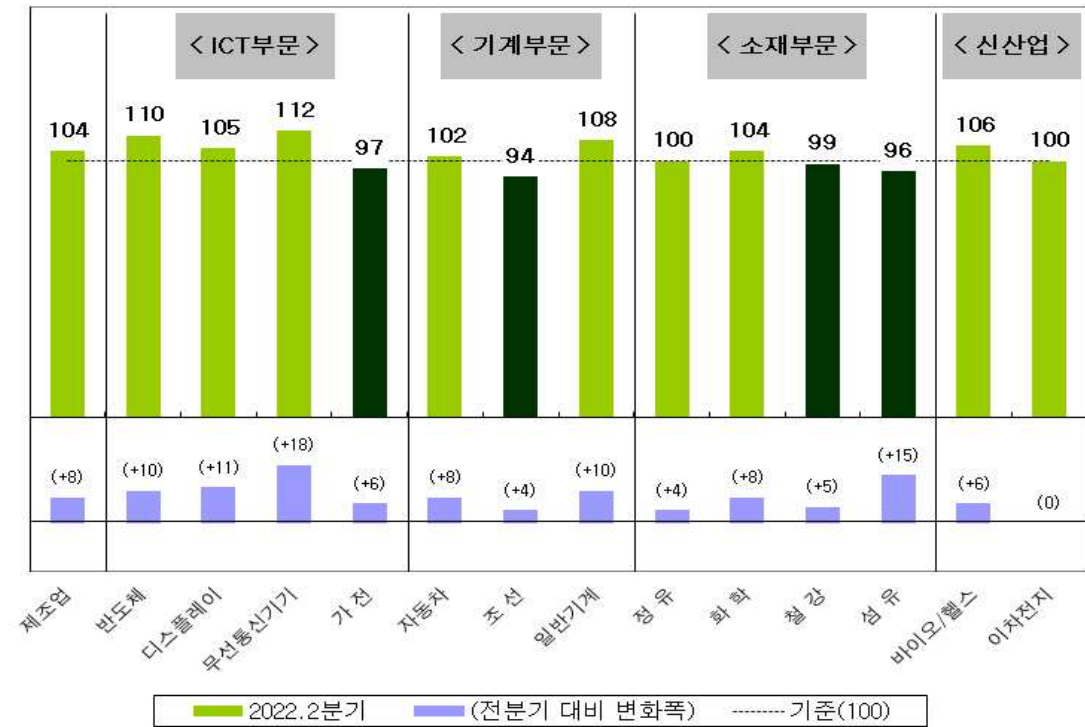
<표 3> 국내 제조업의 주요 업종별 매출 BSI

	매출 현황 BSI					매출 전망 BSI				
	지 수			전기비		지 수			전기비	
	2021년 3분기	2021년 4분기	2022년 1분기	2021년 4분기	2022년 1분기	2021년 4분기	2022년 1분기	2022년 2분기	2022년 1분기	2022년 2분기
제조업	93	98	86	(+5)	(-12)	104	96	104	(-8)	(+8)
반도체	108	103	84	(-5)	(-19)	124	100	110	(-24)	(+10)
디스플레이	92	97	90	(+5)	(-7)	89	94	105	(+5)	(+11)
무선통신기기	89	104	76	(+15)	(-28)	107	94	112	(-13)	(+18)
가 전	78	94	76	(+16)	(-18)	95	91	97	(-4)	(+6)
자동차	83	89	89	(+6)	(0)	104	94	102	(-10)	(+8)
조 선	80	94	92	(+14)	(-2)	85	90	94	(+5)	(+4)
일반기계	85	100	88	(+15)	(-12)	99	98	108	(-1)	(+10)
정 유	96	114	83	(+18)	(-31)	102	96	100	(-6)	(+4)
화 학	93	97	87	(+4)	(-10)	98	96	104	(-2)	(+8)
철 강	88	94	88	(+6)	(-6)	97	94	99	(-3)	(+5)
섬 유	84	86	81	(+2)	(-5)	89	81	96	(-8)	(+15)
바이오/헬스	93	93	91	(0)	(-2)	104	100	106	(-4)	(+6)
이차전지	90	96	95	(+6)	(-1)	106	100	100	(-6)	(0)

<그림 4> 국내 제조업의 주요 업종별 매출 현황 BSI (2022년 1분기)



<그림 5> 국내 제조업의 주요 업종별 매출 전망 BSI (2022년 2분기)



※ 별첨 : “제조업 경기조사 통계 (2022년 1분기 현황과 2분기 전망)”

## 2022년 제조업 경기조사 공표 일정

보 도 자 료 명	공 표 기 간
2022년 1분기 조사 결과 (2022년 1분기 현황과 2분기 전망)	4.11일(월)
2022년 2분기 조사 결과 (2022년 2분기 현황과 3분기 전망)	7.11일(월)
2022년 3분기 조사 결과 (2022년 3분기 현황과 4분기 전망)	10.12일(수)
2022년 4분기 조사 결과 (2022년 4분기 현황과 2023년 1분기 및 연간 전망)	1월 둘째주 (1.9 ~ 13일)

※ 상기 일정은 향후 조사 진행 상황 등에 따라서 변동 가능함.