

1. ,

聲 ,

6 , 가

2

-

廣東省 東莞

2

가

-

,

浙江省 義

烏

- 義烏 2003 2 가

가 가

-

가

,

聲

2003 1/4 31 省市 16 省市
 가 5 24 省市

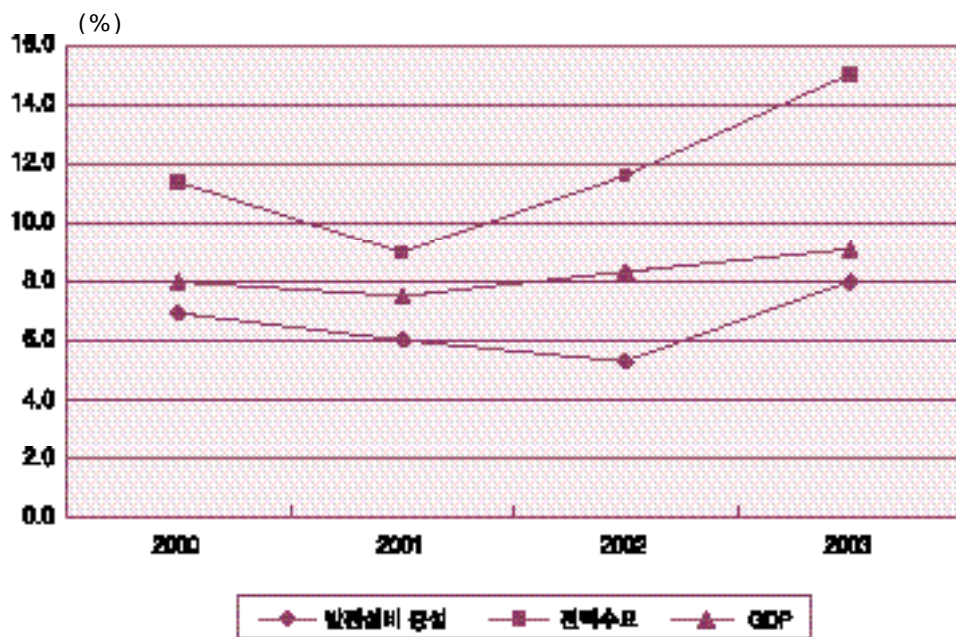
- 浙江, 江蘇, 山西, 貴州, 四川, 廣東

가 가

가 2004 1/4 가 4,805
 kWh 15.7% 가 가
 - 가 17.6% , 가
 29.1%, 가 21.9%, 20.7% 華東 16.8%, 華北 15.6%
 - 가 가 가 , 6 11
 59 6,700 kWh 7 29

< 1> 가 2000 가 2003 가 15%
 가 8% 가
 2/4 20% (2,000
 kW), 3/4 3,000 kW

< 1> 가 (2000 ~ 2003)

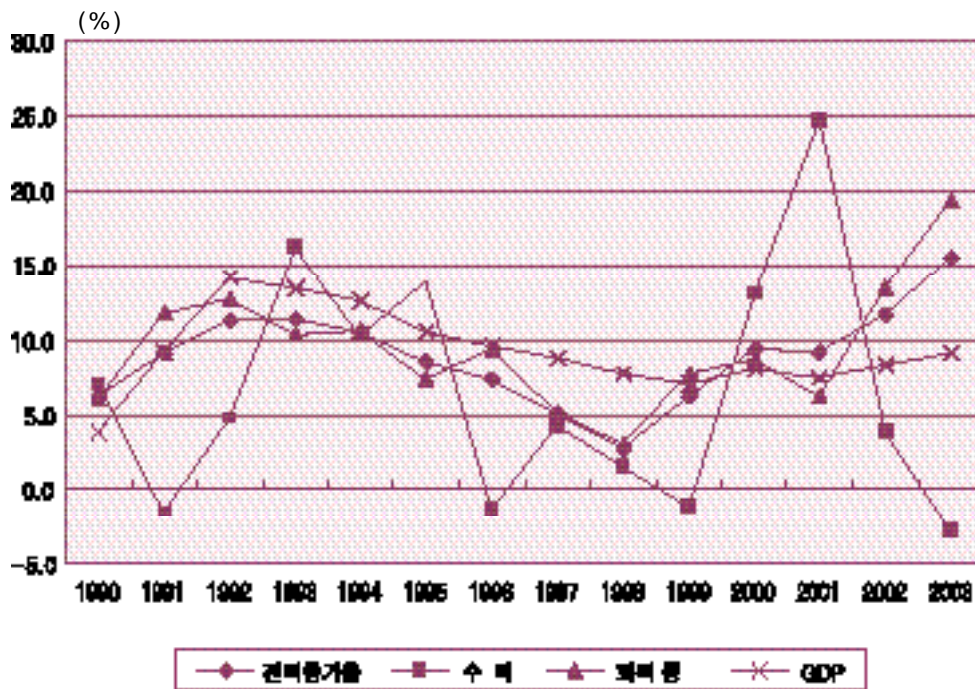


: 國家電網公司, 「中國電力市場分析研究」, 2004.

2. 가 가

2000
 - “10.5” 1998 가 7%
 - 1997 가 “10.5” “2020”
 가 가 2000 2020
 가 4.6%
 < 2> , 1990 ~ 2003 GDP 가 9.3%
 , 가 GDP 0.3%가 9%
 - , 가 6.3% 2003
 - 2000 GDP 가 가 2001

< 2> 가 , 가



출처: 한국은행, 「2004년 경제전망」

, 90
 , 가
 , 가
 , 가
 , 가

가

가
 浙江, 福建, 湖南, 湖北, 四川, 雲南, 青海 가

- 2002 西北電力網
 40%

가

, 2001
 , 2003 10
 가
 - 90% 가
 - , 가
 50% 가 가 (가가
 50%)
 - 浙江, 江蘇
 , 가

3.

聲

2004 ~ 2006

- 90 100 가 ,
 300 가
 - 3,700 kW 가

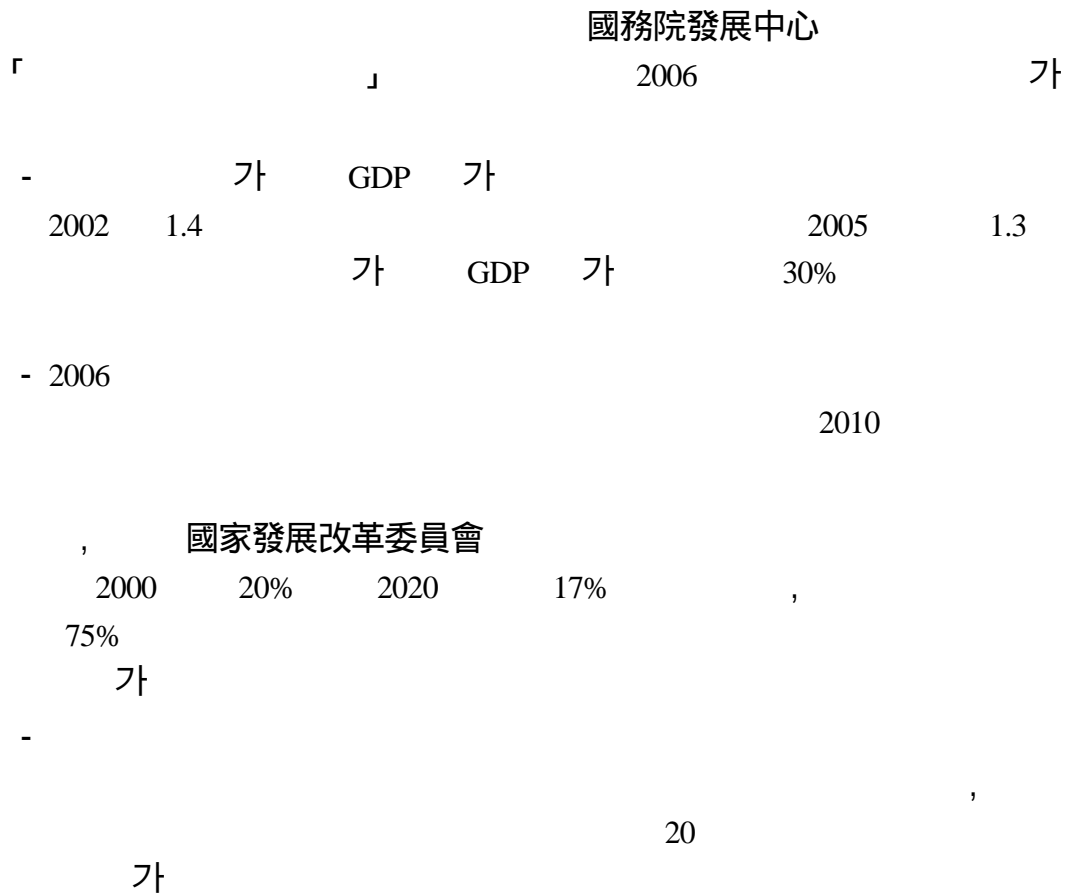
送 ' 西電東
 - 東, 華東, 廣東, 華
 가

聲 가

가
 - 6 , 6
 南方, 華東, 華中, 華北 4
 1kWh 0.022
 (3)
 - 北京, 上海 ,
 가 가 가

- 가
 , , , , ,
 6 가

4.



< 1>

2020

	2002	2005	2010	2015	2020
GDP 가	8.3	8.6	7.7	6.9	6.3
가	11.7	11.2	6.2	5.5	5.0
	1.4	1.3	0.8	0.8	0.8
(kWh)	14,634	22,810	30,770	40,600	52,260

: 國務院發展中心 (「經濟日報(2002.6.17)」).

5.

華中, 廣東

- 가

KOTRA

- 上海港 5 1,806 ,
6,892 120% 220%가 가

- , 가 , , ,

- .

- , 90%, 9%, 가 1%

가

(.)
mhlee@kiet.re.kr
(02-3299-3212)

www.kiet.re.kr