

2004. 9.



< > 1

. 가 18

. 22

1. 22

2. 29

(1) , 가 가 29

(2) , ‘ ’ 가 31

. 35

1. 36

(1) , 36

(2) , 가 40

(3) , ? 43

(4) , 45

2. 48

(1) 48

(2) 51

3. , 54

. 61

1. 64

2. 68

.	71
1.	가	72
(1)	73
(2)	77
(3) ‘	’(decency)	78
(4)	‘ ’	79
(5)	80
2.	81
(1)	83
(2)	89
.	98
1.	98
2.	103
3.	106
(1) 가	107
(2)	110
4.	113
(1)	113
(2)	118
5.	123
.	129
<	>	132

• •

< -1>	39
< -2>	40
< -3>	41
< -4>	42
< -5>	48
< -6>	55
< -7>	57
< -8>	(1996/2000).....	58
< -1>	75
< -2>	75
< -1>	84
< -2>	85
< -3> EU 가 3	(1995 ~ 1997).....	92
< -1> 가	100
< -2>	109
< -3> (ILO)	117

• •

< -1>	56
< -1>	가	
	()	66
< -2>	()	69
< -3>	70
< -1>	()	89
< -1> GDP	(2002)	104
< -2>	128

< >

1. 가

,

:

.

- (decent work)

.

-

가

2.

: 가 (interdependence) ,
.

- , , 가

- ,
(social exclusion)

-

- : (unified
economic development model : Galor, 2003),

가 : “ ”

(Eder, 2002: 183)

- :'
(varieties of capitalism:Hall & Soskice, 2001)

가

- 가

- 가

-

-

- (stakeholder capitalism)
(corporatism)

3.

(,)
 - ' (lost generation)
 ' (jobless
 growth)
 ,
 .
 ' ,
 ' (working poor)
 , 가 ,

vs.

< 1 >

: %

	2000	2001	2002	2003
/	186.9	189.8	189.8	191.9
/	172.2	172.1	185.4	197.2

: 500 , 5~9 .

(insider)

(outsider)

-

.

-

IMF

가

.

.

-

(

)

-

,

,

.

가

,

.

- , ,
.

(workfare)

- ‘ ,

가 .

- 가

4.

- (decent work) ‘ ,

- (flexicurity) :

, ,

‘ (synchronously

and in a deliberate way) (Wilt-
hagen, 2003)

- , (learnfare) 가
(employability) ,

- 가 .

5.

가
2008 200
- 5 (5%) 150

- (20 ~ 30) (20 ~ 30)
(20 ~ 30) 50 가
가

-

가

•

- ‘ ’ (decency)

-

가

-

-

- 가가

-

: , 가

,

가

(Keynes, 1945).

- : 가 .
- : , , 가 .
- () ‘ , ’
- (가)
- ()
- 1970 가 (, 가)
- (가 , 가)
- , , , , 2003
2,000 (73) , 2004. 6 3,281 (187)
- ‘ , ’

(social entrepreneur)
가

가

6.

(social inclusion)

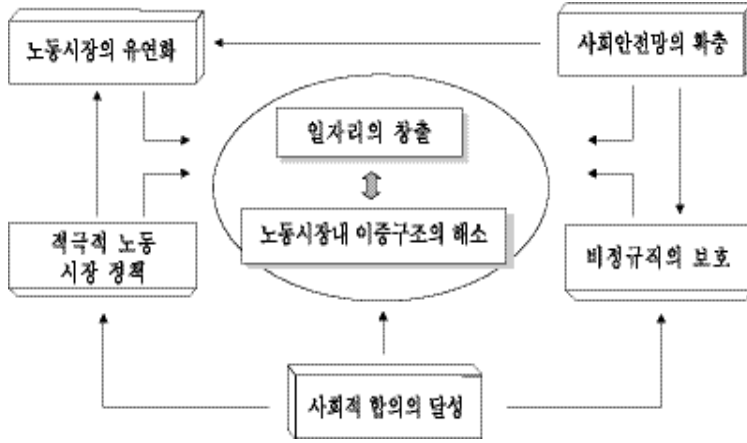
(good job) (decent work),

가

가
가
(, 2001).

- (,

< 1 >



) 가

가

()

(,

,)

가 .

(active labor market policies)

(,)
 .
 , 가
 가
 가 .
 가 .

IMF
 GDP OECD 가

“
 ” OECD(2004)
 가 . 92.1%가
 2 , 62.9%가 1 .

< 2> OECD 가 GDP (2001 ~ 2002)

: %

	4.62	2.34	3.62	3.33	2.94	0.80	0.70	1.24	0.74	1.25	0.42
	1.58	1.41	1.74	1.20	1.30	0.38	0.15	0.43	0.28	0.64	0.28
	3.04	0.93	1.88	2.13	1.64	0.42	0.56	0.81	0.46	0.61	0.14

: OECD Employment Outlook 2003.

·
:
- ()
()

- ·

가

- : ()

- :

- : ‘ ’

• 3

- ‘ ’

- ()
, 가 . ,
)

:

- ()

- ()

‘ (selective adaptation)
(regulated globalization)가 가
‘ (competitive
corporatism Rhodos)

· ,
,
,

가 .

- (ILO)가 1998
(fundamental principles and rights at
work)

- ILO 185 20
OECD 가

가 .

- 가

가

, (),
.
' ,
() 가
(, 2004).
2003
가 32.6%
15.9% .
50% 90 ~ 240
.

7.

가 ' 가 '
가 가
가 ' ' '
' 가 .
가 .
, ,
, ,

- 가 (National Action Plan)
,
, 가
.

가

가 ,
가 (場)
가 .
가 가
' ' 가
가
,

가
(, 2004).

' (decent work) .
' , .

가

가

가

가


가

가

(gap)

가

가
(flexicurity model)



1.

(globalization)

가

가

가

가 “

” 3

(Giddens, 2002)

(interdependence)

가

가

(global social movement

unionism : Munck et al., 1999)

.¹⁾ , 가

, .
가 .
가 ,

가 . (.
)
가 .

(NIEs)
가 가

(Paul Krugman) ‘
(Cohen, 2000) .

“
(, 2004 : 25) .

1) ‘ ’ . 1999

가 . 가
가 (Giddens : 129).

(Beck, 1999 : 273).

IMF

, , 가 가 (the
end of nation-state) (Leisink,
1999).

가
가
“
”(Eder, 2002:
183)
(Waddington, 1999; Guillen, 2001).

가 가
(asymmetry between capital and labour : Mehmet et al.,
1999)

가 (social exclusion)
(turbo-capitalism : Edward
Luttwak, Martin et al., 1996)
(Waddington,
1999)
가 (regime
competition)
(race to the bottom)²⁾

2)

가

가

가

가

(

)

)

(

(, 2004).

가 (Wagner, 2001).

가 가

가

(knowledge-based society)

가

가

가

가 ‘ ’
가

가
(Beck, 1999 : 83).

(return)

가 , ‘ 20 80 ’
가 20%
가 20%
(Martin et al., 1996).

200~300 10 ~20 21
가 10 ~20 ,
(, 2003).

가! “ 가
”

가 , 가
가 (, 2000:10).

(economic governance system)

가

(Ebbinghaus, 1999:14). 가

(varieties of capitalism)
Soskice, 2001).⁴⁾

(Hall and
가

2.

(1) , 가 가

가

가 가

(Ohmae, 1995; Rowley et al., 2000

). (Waddington, 1999)

(footloose

4)

dependent)

(path-

capital) 가 가
.
가 가
가 .
가 (supranational) 가 (inter-
governmental) 가 ...
가 가
. 가
. 가

(Waddington, 1999).

가
.
, , R & D
가 .
가 .
가가 ' (empty shell) (Elgar et
al., 1999; Leisink, 1999). 가 가

. (Guillen et al., 2001)

가

(2) , ' ' 가

(Harrod et al., 2002)

partner) ' ' ' (junior

' 가

가

가

(Korpi, 1985)

가가

가

(marginalization) ‘ ’
(low-trust spiral) (Bacon et al.,
2001 : 408). (Roche et al., 2002 : 661; Turner,
1999 : 508-9) “ (partnership arrangement)
”

가
(incorporation)

(participatory approach)

(stakeholder capitalism) (corporatism)
()

(social partner)

(business ethics) (corporate social responsibilities) (, 2003).

가

가

(neo-corporatism)

가

가

가

가

가

가

‘ (Esping-Anderson)
(social movement unionism)
(, 2002a, 2002b).

1997 IMF

가

가

GDP

OECD 가

가

...

”

(Martin et al., 1997).

IMF

가

가

1.

(1)

generation)

(jobless growth)

2003

3.4%

가

ILO

가

(lost

‘

‘

‘

가 ().

가(new entrepreneurs) .

(glass ceiling effect)가 (Kreide, 2003). 가 가

8)

< -1 >

: , %

	2002. 12.		2003. 12		2004. 7	
	22,754	100.0	22,922	100.0	23,564	100.0
	22,052	96.9	22,096	96.4	22,750	96.6
	6,013	26.4	5,988	26.1	6,111	25.9
가	1,634	7.2	1,485	6.5	1,577	6.7
	14,406	63.3	14,624	63.8	15,063	63.9
(18)	676	(3.0)	796	(3.5)	824	(3.5)
(가)	99	(0.4)	120	(0.5)	160	(0.7)
	702	3.1	825	3.6	814	3.5

: , (www.nso.go.kr).

8) (2004) 2002
160 139 87%

(2) , 가

(typical)

가 (< -2>).

< -2>

: %

		2001	2002	2003
			56.6	55.4
	/	52.7	52.7	51.2
()		45.9	44	41.8
		46.5	45.5	44.1
		92.7	92.2	96.6
		19.3	21.5	26.4
		94.8	94.6	97.6
		22.2	24.8	28.8
		80	79.1	79.5
		20.7	23.2	25.9
		94.3	93.2	98.8
		13.6	13.8	15.9

: (2003).

가
 가 (bridge)가 (trap)
 (, 2000 ; , 2002).
 (working poor)

가 5~9 500
 2000 172% 2003 197%
 가

가
 가

< -3>

: %

	2000	2001	2002	2003
/	186.9	189.8	189.8	191.9
/	172.2	172.1	185.4	197.2

: 500 , 5~9

가

가 . 500
 1993 211 (17.2%) 2002 127
 (8.7%) 84 . 100
 845 (69.0%) 1,141
 (78.1%) (< -4>).
 /

< -4> .

: , %

			1 ~ 49		50 ~ 99		100 ~ 299		300 ~ 499		500	
1993	12,245	100.0	7,431	60.7	1,022	8.3	1,225	10.0	462	3.8	2,105	17.2
1994	12,584	100.0	7,785	61.9	1,099	8.7	1,379	11.0	550	4.4	1,770	14.1
1995	13,634	100.0	8,501	62.3	1,172	8.6	1,450	10.6	568	4.2	1,943	14.3
1996	14,007	100.0	8,711	62.2	1,157	8.3	1,440	10.3	542	3.9	2,157	15.4
1997	13,470	100.0	8,634	64.1	1,110	8.2	1,401	10.4	520	3.9	1,805	13.4
1998	12,417	100.0	8,079	65.1	1,021	8.2	1,276	10.3	449	3.6	1,592	12.8
1999	12,920	100.0	8,706	67.4	1,092	8.4	1,257	9.7	450	3.5	1,415	11.0
2000	13,604	100.0	9,438	69.4	1,214	8.9	1,315	9.7	450	3.3	1,186	8.7
2001	14,110	100.0	9,687	68.6	1,257	8.9	1,428	10.1	497	3.5	1,241	8.7
2002	14,608	100.0	10,120	69.3	1,286	8.8	1,418	9.7	513	3.5	1,272	8.7

: , ₩ (2004)

GDP

2003 11.9%(2000)

5.7% GDP 6,052

342 5,000

(, 2004).

() ,

가 .

(, 2003).

가 .

,

()

가 가 . 2002

ASEAN 45.6%

가 (,

2003).

(2003)

2001 276 3,000 ,

78 5,000 197 8,000 .

93 4,000 .

가

가 ⁹⁾

(, 2003) .

가 (,) ()

(4) ,

가

9)

가 가

가 , 가 .

가 .

가 가

OECD GDP 8.3%(2000
) OECD 가
23.4% 1990

가

(Esping-
Andersen, 1990; , 2003). IMF 가

가

가

가

(, 2002).

¹⁰⁾

ment-oriented)

가

(, 1999).

(employ-

가

가

가

가 가

10) 가 가 가 가
(consistency hypothesis)
(Alpert & Ozawa, 1986).

가

()

/ , / ,

2.

(1)

< -5>

: %

	1994	1999	2000	2001	2002	2003
5 ~ 9		59.0	58.0	58.1	53.9	50.7
10 ~ 29	72.4	68.1	68.2	69.4	62.7	59.4
30 ~ 99	74.4	71.3	71.4	72.6	68.3	65.9
100 ~ 299	78.1	77.3	78.0	77.2	76.0	73.3
300 ~ 499	89.2	88.8	89.9	92.3	86.7	81.3
500	100.0	100.0	100.0	100.0	100.0	100.0

: ,  .

가

가

(rent)

(2003) “ 가

”

‘ (social closure)

(internal labour market) .¹¹⁾

(Lindbeck and Snower, 1986)

11)

가

(institutional non-price barrier)

(reserve army of labour)

(Gorden, Reich and Edwards, 1982; , 2004).

cost) (turnover

. 가

가

가

가

(reservation wage)

(2002: 105)

가

“ 가
가 ”(Beck, 1999:26).

가

가?

(2)

1987

(1992) “

1987

”

1987

1987

¹²⁾

(2003)

12) (1998) (1999)

가

가

(2003)

가

가

(1998)

“

가

(, 2003) .¹³⁾

가

가

()

(Kalleberg, 2001).

13) (2002)

“

”

“

”

가

(Lindbeck et al., 2001).

가

가

(),

가 (, 2003:329-331).

가

가

, 2004).

(

1997 IMF
 . 2003 5 5.22 10
 1993 1.2 가
 0.281 0.306 (< -1 >).
 가
 . 2000
 87.2% 가 4.0% (P
 가 , 2002).
 0.8%, 2.0%, 2.8% (,
 2002). 가 가
 (, 2004).

가 . OECD “
 2/3 ” , EU()
 LoWER “ 2/3 ”

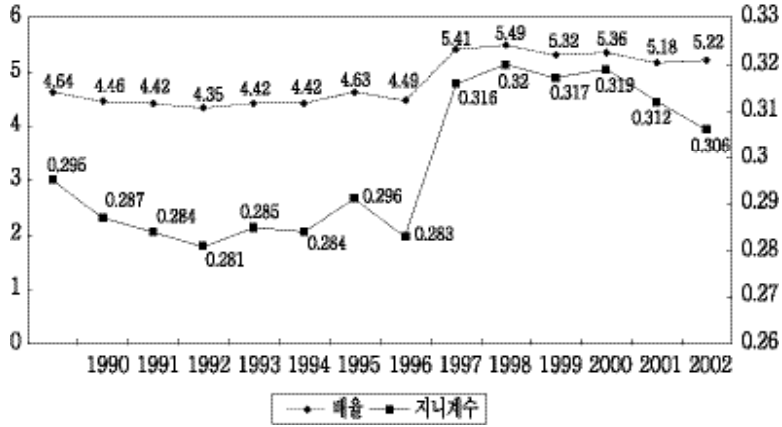
< -6 >

: %

	2000. 8	2001. 8	2002. 8	2003. 8
OECD	46.2	46.9	47.5	48.2
EU LoWER	25.8	23.7	25.1	27.3

: 가 , (2004) .

< -1 >



OECD 2000 ~ 2003
 46.2% , EU 25.8%
 27.3% 가 (, 2004).

(/) 1970
 가

1970 41.2% 1996
 64.2% 2000
 59.4% 2002 60.9%

(72.4%, 2001), (73.6%, 2000)
 (72.3%, 2002) 10%

< -7>

: %

	1970	1980	1987	1990	1994	1996	2000	2001	2002
1)	41.2	51.3	53.7	59.1	59.5	64.2	59.4	62.0	60.9
2)	58.8	48.7	46.3	40.9	40.5	35.8	40.6	38.0	39.1

: (2003).

: 1)

2)

(, 2003).

1998 61.7% 2002 64.0%

가

14)

(workfare)

가 가 “

가 ”

(Toynbee, 2003 : 25). 가

14)

84.5%(2002), 64.0%(2002) 92.6%(2001),
 (73.4%) (65.0%) (68.9%) (, 2003).
 2004). 71.8%

1996 3.4% 2000 4.9% .
 8.2% 11.2% (,
 2004). ‘ ,
 ‘ 가 ,
 가 (Cohen, 1997: 100) .
 (Warren et
 al., 2003) 가 가 ‘
 (Cohen : 100) .
 (Warren et al., 2003: 55) .“ 가

< -8> (1996/2000) : %

1996					
		가	가	가	
		8.16	8.47	22.47	13.26
	가	8.01	8.37	20.8	12.56
	가	3.43	2.21	28.13	5.92
2000					
		11.22	12.9	26.21	18.93
	가	10.12	13.3	22.38	16.99
	가	4.86	6.89	37.02	11.47

: (2004).

가 .

가

.

가 가, 가 가, 가

가

가가 .
(trickle-down effect) 가

30

, ,

(social inclusion social integration)

: , ; 가

;

(Xibberas, 1993; Silver, 533-4

)

가 (social fabric)

가 ,

(gender), ,

(income poverty)

가 (同行)

¹⁵⁾

가 ‘ ’ . 가
‘ ’ . 가 ”
(Toynbee, 2003 : 383).

()

가 .
가

가 .

16)

15) (Marshall) (social citizenship)
(underclass) . “
” .

가

가

(Kuznets, 1955) 가

가 가

‘ U 가 ’ .¹⁷⁾

가 ‘ ’

(the ones that economic growth forgot : Silver, 1994, 533

)

가

가

16) (Rogers, 1995 : 44-5; , 2004)

가

17) (滴下效果: trickle-down effect)

“ ”
(Mankiew, 1998 : 429).

가
(Berger-Schmitt, 2002).

1.

가 가

가

(trade-off)가 (가

)

가

가

(Kaldor, 1956).

(Thorbecke et al., 2002 : 1620).

(sunk cost)

.¹⁸⁾

가

가
. 가

(Rodrik, 1998) 1970

가 (divided societies)
management system)가 가

가
(conflict
.¹⁹⁾

가 .

18) 30
1996) . 1960
(1 GDP, 1)
. 30

(Benabou,
가

19) 가 가
voters)

가
(median

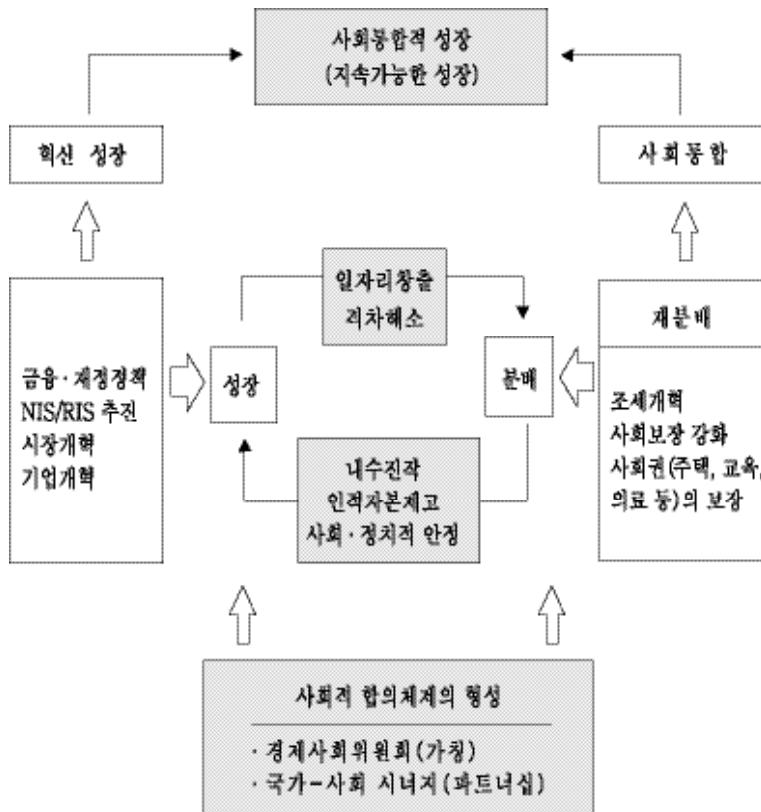
(resource mobilization hypothesis)
(Tilly, 1978)

가
가

(Galor, 2000)
(physical capital)

가 . 가

< -1> 가 ()



(human capital)

(poverty trap)

(Galor : 1483).

가

2002

2.1

1.17

가

2003

가

(15 ~ 64) 8.6

1

2030

2.8

1

(, 2004).

가

가

가

가

가

2.

(security) (flexicurity) (flexibility)

(synchronously and in a deliberate way)
(Wilthagen, 2003).

가

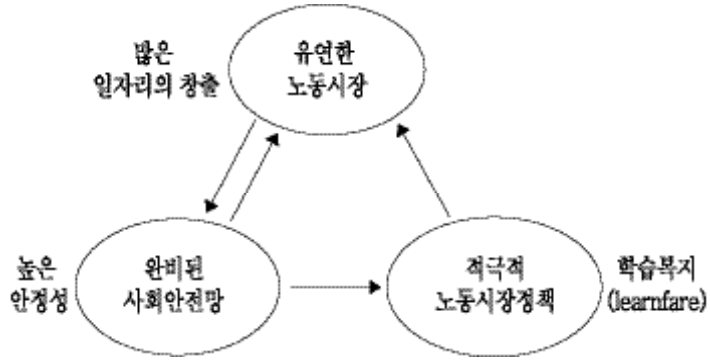
가

가

(employability) (learnfare) 가

가

< -2> ()



: Madson(2003).

< -2>

가

(infrastructure)

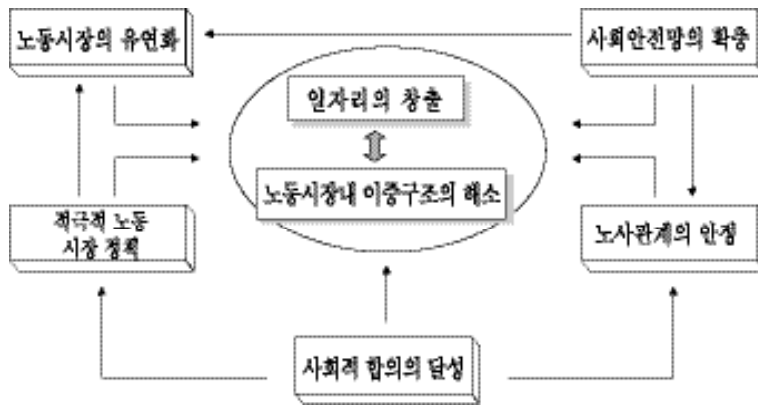
가

가

가

가

< -3>



가

, 2004).

가

가

가

< -3>

가
 (decent work)
 (ILO)
 (acceptable quality)
 (Fields, 2003:243)
 (Fields:260). “
 가
 ”
 ILO
 가

20) 가 (Ghai, 2003)
), (), (,)
 ()
 , 가
 가

가

가

‘ ,

, 가

‘ ,

(1)

가

가

가

,

가

가 ”

(Fields, 2003: 260).

(Anker et al., 2003: 149).

가

(Beck, 1999 : 80)가

“

(Beck, 1999:87). 가

()

²²⁾

가

22)

가

< -1>

: / , 2000 가

	1990	1995	2000
	28.8	24.8	19.9
	6.2	3.4	2.7
	9.1	7.0	3.7
가	3.5	1.7	0.6
	1.5	1.2	0.7
	13.5	14.4	11.8

: , 2002

< -2>

: / , 2000 가

	1990	1995	2000
	28.8	24.8	19.87
	32.97	27.67	24.03
	20.2	21.28	16.1
	31.94	22.32	15.66
	19.6	12.85	6.47
	8.83	7.84	6.97

: , 2002

(Forrester, 1996)

. “ 가

... < >

...

,
가? ”

가

가

GDP

가

가가

가

(Greenhalgh et al.,

1997).

(9.5 /6.1 , , 2004)

가

가

가

²³⁾

23)

19.3%, 2002)

가

(19.1%;

(,

(

)

(2)

가
가

(high-road strategy),
(가가)
(commitment)
가

(Rifkin, 1994).

(state as employer as
the 1st resort)

(social safety valve)
(Trinder, 1997).

가 (bridge) (trap)
가 .

(4)

‘ ’

, 가

가

가

가

가

2.8

(5)

가

(resources)

가

가

2.8

()가

가

가

가

(

)

가

가

2.

가

;

,

;

;

.

(quasi-fixed factor)
가

가

가

가

,

,

.

(1)

1)

IMF

(, 2001).

(, 1999).

. 가

(Keynes : 1945 : 384)

가

...

가

가

5

가

가

(, 2004).

가 . , 가 , .
 가 . 가
 가 가 . 2002
 2,410 OECD 가 2,000

< -1>

: /

	1983	1990	1998	1999	2000	2001	2002
	1,549	1,558	1,490	1,451	1,439	1,456	1,463
	1,762	1,771	1,789	1,797	1,800	1,781	1,774
	1,570	1,543	1,501	1,499	1,491	1,471	1,453
			1,408	1,397	1,381	1,369	1,361
	2,098	2,052	1,879	1,842	1,859	1,848	1,837
	2,734	2,514	2,390	2,497	2,474	2,447	2,410
	1,530	1,433	1,340	1,343	1,331	1,330	
	1,652	1,704	1,703	1,695	1,684	1,686	1,683
	1,809	1,819	1,833	1,829	1,817	1,805	1,802

: OECD Employment Outlook 2003.

가
 .
 2000
 4,400 190 20
 . 가
 (), 가 , 가
 가 .

< -2>

1990	26,968	43,588	14,837	4,487
1991	35,078	46,245	12,317	3,271
1992	46,578	50,574	19,586	1,528
1993	43,627	46,835	20,872	1,308
1994	49,928	52,676	15,026	1,434
1995	56,679	55,332	10,757	393
1996	67,767	44,082	17,983	893
1997	77,802	46,634	29,929	445
1998	72,553	41,511	16,363	1,452
1999	63,711	39,398	18,908	1,366
2000	72,813	44,090	16,357	1,894

: (2003).

2)

(income effect)

가

가

²⁴⁾

(Kaufman and Hotchkiss, 2003).

가 가 가

가

(Bosch, 1999 :

138).

“

”

(, 2003).

24)

가

가

가

(substitution effect)

(正)

(負)

가

가

().

(quasi-fixed factor)

(Walter, 1962).

(per capita)

가

(Bosch, 1999: 135) “ ()

100

”

()

1989

2003 40

가

가.

가

가

가

가

가

가

가

(package deal)

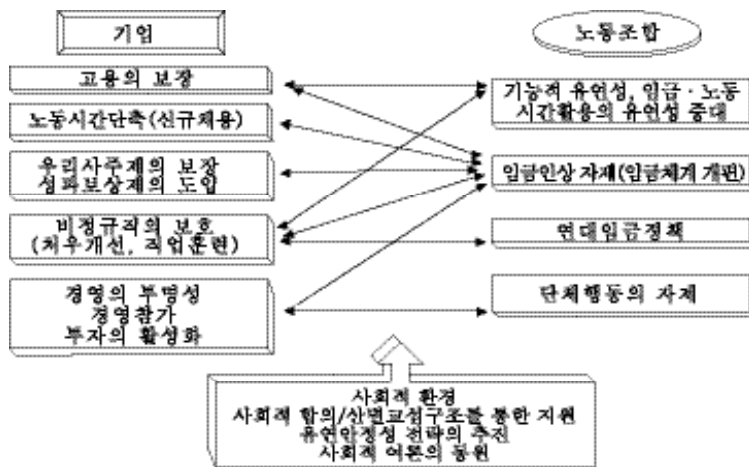
(< -1>).

가
가

(2)

가

< -1> ()



25)

가 (Defourny 2001: 1).

1997

. 2001

2003

가 가

2003 2000 (73), 2004 6
3,281 (187) (, 2004).

25)

(social economy sector), 3 (third sector), 3 (third system), (non-profit sector)

Defourny(2001 : 8-12)

가 .

(social economy sector)

1970

가 . 1970 (the crisis of European welfare state)

가가 가 가 (: , , 가)가

가 (market integration)

(work integration)

(Borzaga et al., 2003).²⁶⁾ ‘(firms with social aims), (social

26)

가 () .

< -3> EU 가 3 (1995 ~ 97)

	(FTE)	FTE가 (%)	FTE가 (%)
	233,662	6.91	8.08
	206,127	5.85	7.13
	289,482	12.56	13.85
	138,580	6.92	8.18
	1,214,827	5.93	6.81
	1,860,861	5.77	6.46
	68,770	1.81	3.31
	151,682	12.57	15.89
	1,146,968	5.88	8.23
	6,740	4.16	4.6
	769,000	14.69	16.64
	110,684	2.51	3.5
	878,408	7.45	9.97
	180,793	5.15	5.83
	1,622,962	7.32	8.42
EU (15)	8,879,546	6.57	7.92

: The enterprises and organizations of the third system, CIRIEC, 2000. (2003)

: * FTE: full- time equivalent jobs.

enterprise)

() ,

가

(cooperatives),
(mutual societies), (associations),
(charities), (foundations)

“ (, 2003)

(decency)

가

58 ~ 65

가

9 ~ 10

가

²⁷⁾(, 2004).

가 .
 , , .
가 , .
 .
(social enterprise: Borzaga et al., 2003)
가 .
 ,
 .
 ,
 , (social) ,
가 (home care) ,
가 ²⁸⁾ (village
cooperatives) (business communities)

27) , ,

(target groups)
(transitional labour market) 가 .
(on-the-job training)

28)

(Borzaga and Defourny, 2001b).

(Borzaga and Defaurny, 2003b:352).

가 . 가
가 가
가
(NGO) 가 . 3

가
(Rifkin,1994: 360).²⁹⁾

(Beck, 1999).

가 . 3

3

29) 3 (Rifkin:
360) .“ 3
가
가 . 3

”

(Defourny 2001 : 6).

3 (quasi-public)

(locally-based)

가
,
가
,
,
(, 2004).
가
가

가

(flexicurity model)

1.

가

가

가

가

가

(, 2001).

가 (Lindbeck et al., 2001).

, 가 가
 . (part-time job)
 가 (OECD 2003:49).

. 2002 7.6%
 (10.6%)

. 가
 가
 (, 2004 : 21).

, 가

< -1>

가

: %

	1990	1999	2000	2001	2002			
	12.2	14.6	14.2	13.8	13.7	5.2	24.1	79.5
	13.4	17.1	17.6	18.3	18.8	5.5	35.3	83.7
	10.0	17.9	18.1	17.9	18.1	7.2	33.2	77.0
	8.9	1.8	12.2	12.2	1.9	4.9	23.5	74.4
	19.2	24.1	22.6	24.9	25.1	14.0	41.2	67.0
	4.5	7.7	7.0	7.3	7.6	5.4	10.6	58.3
	28.2	30.4	32.1	33.0	33.9	14.7	58.8	75.4
	14.5	14.5	14.0	13.9	13.8	7.5	20.6	71.8
	20.1	22.9	23.0	22.7	23.0	8.9	40.1	78.8
	13.8	13.3	12.9	13.1	13.4	8.3	18.8	68.2
EU	13.3	16.1	16.2	16.2	16.4	6.1	30.0	78.8
OECD	1.1	12.3	12.3	12.2	14.7	7.2	18.8	72.3

: OECD, 2003. OECD Employment Outlook.

() 가
 가
 1996 (Flexicurity
 law)
 (EU)
 2003 가 61.1% 74.7%
 48.3% OECD

59.6% M
()
가 가
가
가 (, 2004:195).
,
,
()
가
가
, (wage moderation)
(Lodovici, 2000:30).
(Regini,
2000).
, () 가

가 가

가

adoption through force) (the
based introduction) (consensus-

' X '(X-efficiency) 가
(collective voice)

and Voos, 1992) (Eaton

가

가
(ideological fetish : Hyman, 1988)

2.

(active labour market policy)

(:

)

가

(),

(),

(,

) (Robinson, 2000).

IMF

GDP

가 . 1997 GDP 0.11%

1998 0.64% 1999

0.88% 2002
 0.42% OECD 가 가

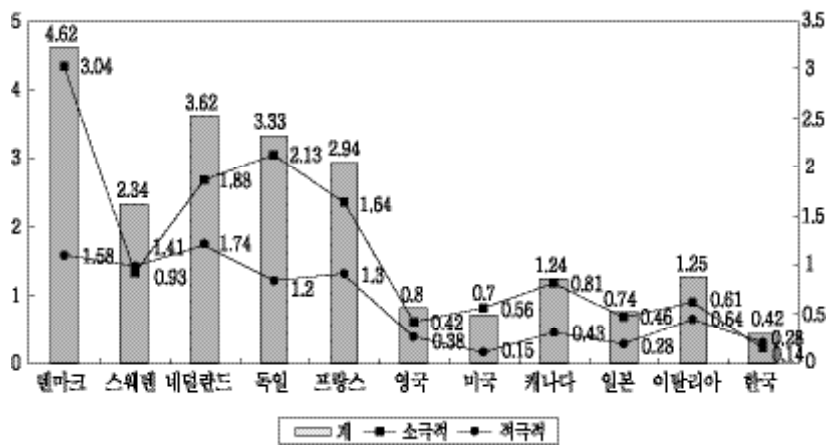
가 가

(< -1>)

OECD 가

가 (employability)

< -1> GDP (2002)



: OECD Employment Outlook 2003.

가가 ‘
(state as employer of the last resort) ‘
(social safety valve)

30) 가

“

OECD 가 (deadweight and
substitution cost) 90% ” OECD(2004: 78)
가 92.1%가
2 , 62.9%가 1

가 가

가

30)

2.2% 11.1%, 10.3%, 18.4%
(ILO, 2002. Yearbook of Labour Statistics).

(가)

.

.

3.

가

‘ ’

‘ ’

.

가

가

.

.

.

‘ ’

가

.

.

가
(floor) (ceiling)

(1) 가

“ 가
,
” (Beck, 1999: 161)

가
. 2
가 가
가

가 .

2

‘ ’

31)

‘

,

‘ ’

.

가

(, 2003 ;

2003)

(. , 2003

)가 가

.

가

.

가

.

.

‘ ’ ‘ ’ .

31)

:“ 가

.”

< -2>

: %

	67.4	79.4	11.1	69.0	14.5	19.5	67.3	84.7	16.5	4.4	83.4	29.7
	72.2	85.2	11.7	72.2	15.4	15.4	78.0	85.0	18.0	5.2	84.8	31.6
	74.2	86.6	19.1	74.2	22.9	24.4	73.1	84.9	17.9	4.6	83.2	35.3
	76.3	86.9	28.3	76.4	36.8	34.5	84.3	85.3	16.9	6.5	89.1	43.1

: (2004.9).

가

()

가

가

3
“ ”
가
(, 2004).

(2)

가 가
(market-driven) ,
/
가 (,
2003 ; , 2004).

(collective self-aid)

가 ,
2003 22.6%
2.4% . 91.3%

(2001: 3-4)

),

가

(

가

가 가

가 가

가

가

, 가

. 가

, 가

4.

(1)

IMF 가

가

³²⁾ “

”

OECD(2004: 12)

“

” (ILO, 2004:3)

가 (mobilization) 가
가 (/
, / , /)

³²⁾ () 2000~2002 111 () / (, 2004).

가

“ 가

가 ”(Munck, 1999 :

47).

가

가

가

(Munck: 39).

가

(Munck: 45).

가

가

가

가 , “ ILO 가 (Ruiz, et al., 2003) 가

ILO (fundamental principles and rights at work) 1995 1998 (87, 98), (27 , 105), (138, 182), (100 , 111) (, 2002). ILO 193 103 8

< -3> 4 .
 160 , ,
 가
 , , 3
 , ()
 (, 2002). 2004
 ILO 185 20
 OECD 가

< -3> (ILO)

	87		163
	98		160
	29		142
	105		154
	138		161
	182		160
	100		134
	111		151
			193

: (www.ilo.org)(2004 7).

(2)

가

가

(), 가

가

(golden age)

(social corporatism)

(Elgar et al., 1999).

(selective adaptation)
globalization)

(regulated

가

(competitive corporatism)

(Rhodos).³³⁾

(social pact)

(social closure)

³⁴⁾

가

(Baccaro,

2003).

가

³⁵⁾

(exit

cost)

가

가가

33)

가

34)

NESC)

(National Economic and Social Council :

NESC

가

5 가 가 10 (5 , 5) 가 (, 2003).

35)

(Baccaro,2000)

(democratic corporatism)

가

(, 2004).

(principal architect)

(Rhodes: 13).

가

가

가

가

(不妊)

가

가

'(decent work)

가

,

.

.

가

.

가

.

가

.

.

.

.

,

,

,

,

가

.

가

.

5.

() ,
가
(, 2003).

,

,
가

,
가

가 ³⁶⁾(, 2003).

(, ,) .

36)

가 가 ,
,

가 가 ,
가 (, 2003 : 28).

가 가 .
가
가 OECD 가
(OECD, 2004).
가
가 가가
2000
2019 65 가
14.4% . 2016
가 가
2003 가 48.9%
37)
가
, 가 M
가 20 60% 30
45% 30
가 가

(survivor-loser polarization)
(, 2003). 가

가

38)

39)

(, 2003).

2003

32.6%

37) 가 2000 74.8%, 68.5%, 60.0% 가

38) 가 가 , 가

39) 가 가 가 .

15.9% (2003). 가

50% (90% , 105 /) 90 ~ 240 .⁴⁰⁾

가 (2003) , , ,

, 가 , , 가

, , , , ,

. 4

가

가 .

40) 가

90% (17,700)가 . 4 (Madsen, 2003 : 73-4).

2004 3 ,

가 .

가

가

가

가

(limits to

growth)

가

가

가

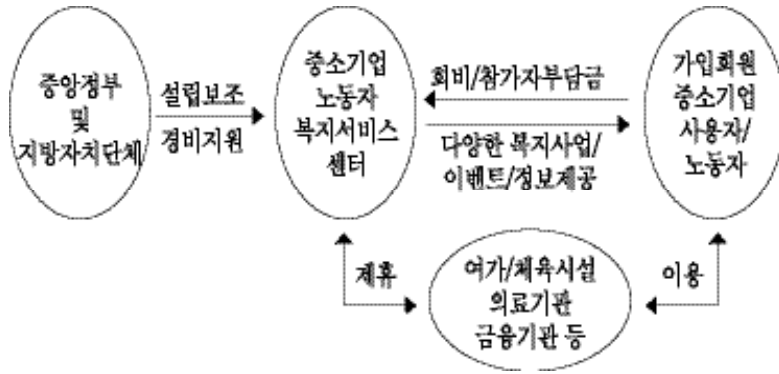
(, 2002).

(<

VI-2>).

가 ,

< -2 >



: (2002).

가 . 가
가 . 가
(working poor) .
가
가 . 가 .
‘ , ‘ .
(Ferner et
al., 1998) ‘ 가 ’
, ‘
, 가 .
가
가 .
.
‘

가
(decent work)
가
가
(National Action Plan)
가 (Giddens: 43). (Samuelson, 1964)
『(Economics)
(what)? (how)?

(for whom)? 가 ‘ ’
가

가

(World Social Forum: WSF) “

가 ”(Another world is possible)

“ ”(There is no alternative : TINA)

(對句) 가

- < >
- , 2004. “ :
 ”, 『 』, 10 1 , 33-56.
- , 2004. “ ‘ ’ : 2004
 , 『 』(9).
- , 2004. 『 』.
- , 2003. “ ”, 『 』 1987-2002』.
- .
 . “ ”,
 , 『 』, 『 』.
- , 2003. “ 가 ”,
 .
- , 2004. “ ”, <http://klsi.org>.
- . , 2004. 『 』 :
 『 』.
- . , 2000, “ , 가 (bridge) 가 (trap) 가 ”,
 『 』 23 2 .
- , 2004. 『 』, 2
 (7).

, 『 』
 .
 , 1999. “ , 『 』 』, 5
 1 .
 , 2004. , 『 』
 』, 10 1 .
 , 2003. 『 』
 , 2004. 『 』
 , 2004. “ ”, 『 』
 』, .
 . , 2001. 『 』 』, .
 , 2002a. “ ‘ , ‘ ’ :
 가 ”, 『 』 』().
 , 2002b. “ :
 ”, 『 』 』(9).
 , 2003. 『 』 :
 가 』, .

, 2004. ㄱ, .

, 2003, “ . ”, ㄱ LG ㄱ
(2003.1.15).

, 2004. “ , 가 ”, ㄱ LG ㄱ(2004.8.11).

, 2004. “ ;
, ㄱ 가 ㄱ(7).

, 201. “ :
” .

. . . , 2004. ㄱ
가 ㄱ,

. . . , 2004, ㄱ ㄱ,
.

, 2003. “ ”, ㄱ, ㄱ 1987-2002 ㄱ.
.

, 2004. “ ”, ㄱ 8
(6).

, 2003. “ ”, ㄱ, ㄱ 1987-2002 ㄱ.
.

- , 2001. “ ”, 『 』
 』, .
- , 2002. “ ”, www.seri.re.kr.
- , 2004. “ . . ”,
 1, 『
 』.
- . , 2002. “ 가 :
 . . ”, 『 』 8 2 :
 171-197.
- , 1999. “ ‘ ’ ”, 『 』(1).
- , 1999. “ ”, 『 』 25 .
- , 2003. “ 가 ”, 『 LG 』
 (2003.11.12).
- , 2003. “ :
 ”, 『 』 11 4 .
- , 1998. “ ”, 『 』
 40 .
- , “ 가 ”
 ().

, 2003. “ 가 : 가
” ,
 ,
 , 2003. “ ”
 ,
 , 1992. “ ”
 .
 , 2003. “ ” ,
 ,
 . , 2003. 「 」 .
 . , 2002. 「
 ,
 . , 2000. 「 ,
 . , 2002. 「
 ,
 , 2002. “ :
 ” , 8 1 .
 , 2003. “ ” (7) .

, 2001, 『 :
』 .

, 2004. 『 』,
 .

, 2003. “ OECD 가 ”,
 『 』, 15 4 : 835-858.

, 2004. “ 2003 ”, www.nso.go.kr.

, 2003. “ 가 ”, 『 KIET 』,
(12).

, 2003. 『 』,
 .

, 2003. “ 2003 ”, 『
』 (12).

, 2003. 『
2002』.

, 2003. 『 』,
 , 2004. 『 』(7).

, 2003. 『 』,
 .

, 2003. 『 』,
 .

- , 2004. “ : ”; 『 』, 3 4 , .
- 宮本太郎(), 1999. 『福祉國家という戦略 スウェデンモデルの政治經濟學』, 2004. 『 가 : 』, .
- Alpert, W. T. and Ozawa, M. N., 1986. Fringe benefits of workers in nonmanufacturing industries : They vary by employee income, the marginal tax rate, union status and firm size, *American Journal of Economics and Sociology*, 45(2) :173-188.
- Baccaro, L., 2003. What is alive and what is dead in the theory of corporatism, *British Journal of Industrial Relations* 41(4) :683-706.
- Bacon, N., 2000. New employee relations strategies in Britain : Towards individualism or partnership? *British Journal of Industrial Relations* 38 (3).
- Beck, U., 1999., *Schoene neue Arbeitswelt*. , 1999. 『 』, .
- Benabou, R., 1996, *Inequality and Growth*, NBER Working Paper 5658.

Berger-Schmitt, R., 2002. Considering social cohesion in quality of life assessments : Concept and measurement, *Social Indicators Research* 58 :403-428.

Borzaga, C. and Defourny, J., 2001a. Conclusions social enterprises in Europe : a diversity of initiatives and prospects, Borzaga, C. and Defourny J. eds. *The Emergence of Social Enterprise*, London:Routledge.

Borzaga, C. and Defourny, J., eds. 2001b. *The Emergence of Social Enterprise*, London:Routledge.

Borzaga, C. and Santuari, A., 2003. New Trends in the Non-profit Sector in Europe : The emergence of Social Entrepreneurship, *The Non-profit Sector in a Changing Economy*, OECD.

Bosch, G., 1999. Working time : Tendencies and emerging issues, *International Labour Review* 138(2).

Bosch, G. and Lehndorff. S., 2001. Working-time reduction and employment: experiences in Europe and economic policy recommendations, *Cambridge Journal of Economics* 25 : 209-243.

Callinicos, A.T., 2003. *An Anti-Capitalist Manifesto*, Polity

- Press. . , 2003. 『 』 .
- Cohen, D. 1997. *Richesse du Monde, Pauvretes des Nations*,
 , 2000. 『 가 』 .
- Defourny, J., 2001. Introduction : From third sector to social
enterprise, Borzaga, C. and Defourny J. eds. *The
Emergence of Social Enterprise*, London:Routledge.
- Eatmets R. and Ukrainski, K., 2000. Hidden unemployment in
Estonia : Experience from the early years of transition
(1989-96), *Post-Communist Economics* 12(4): 463-484.
- Ebbinghaus, B., 1999. Does a European social model exist and
can it survive? Huemer G. et al. eds. *The Role of
Employer Associations and Labour Unions in the EMU*,
Aldershot: Ashgate.
- Eder, M., 2002. The constraints on labour internationalism :
contradictions and prospects. Harrod, J. and O'Brien, R.
eds. *Global Unions? Theory and Strategies of Organized
Labour in the Global Political Economy* . London :
Routledge: 167-184.
- Edwards, R., 1979. *Contested Terrain*, New York : Basic Books.
- Elgar, T. and Edwards, P., 1999. *National States and the*

Regulation of Labour in the Global Economy : An Introduction. Edwards, P. and Elger, T. eds. The Global Economy, National States and the Regulation of Labour. London: Mansell: 1-41.

Esping-Andersen, G., 1990. The Three Worlds of Welfare Capitalism Cambridge: Polity Press.

Fields, G. S., 2003. Decent work and development policies, International Labour Review 142(2).

Forrester, V., 1996. L'horreur Economique, Librairie Artheme Fayard. , 1997. [¶] :

Galor, O., 2000. Income distribution and the process of development, European Economic Review 44:706-712.

Ghai, D., 2003. Decent work : Concept and indicators, International Labour Review 142(2).

Giddens, A., 2002. Where Now for New Labour, Polity Press. , 2004.[¶] , .

Gorden, D., Edwards, R. and Reich, M., 1982. Segmented work, divided workers : The historical transformation of labour in the United States. Cambridge : Cambridge University

Press.

Greenhalgh, C. and Gregory, M., 1997. Why Manufacturing still matters: Working with structural change, Philpott J. ed. Working for Full Employment, London:Routledge.

Guillen, M. F., 2001. The Limits of Convergence : Globalization and Organizational Change in Argentina, South Korea, and Spain. Princeton:Princeton University Press.

Hall, P. A. and Soskice, D., eds. 2001. Varieties of Capitalism : The institutional foundations of comparative advantage. Oxford:Oxford University Press.

Harrod, J. and O'Brien, R., 2002. Organized labour and the global political economy. Harrod, J. and O'Brien eds. Global Unions? Theory and Strategies of Organized Labour in the Global Political Economy . London : Routledge: 3-28.

Hyman, R., 1988. Flexible specialisation : Miracle or myth? Hyman, R. et al. eds. New technology and Industrial Relations Oxford: Basil Blackwell:48-60.

International Labour Organization(ILO) World Commission on the Social Dimension of Globalization, 2004. A Fair Globalization, Creating Opportunities for All, Geneva.

-
- , P
- : , (2004).
- Kaldor, N., 1956. Alternative theories of distribution, *Review of Economic Studies* 23(2): 83-100.
- Kalleberg, A. L., 2001. Organizing Flexibility: The Flexible Firm in a New Century, *British Journal of Industrial Relations* 39(4): 479-504.
- Kaufman, B. E. and Hotchkiss, J. L., 2003, *The Economics of Labor Markets*, 6th ed. Thomson, South-western.
- Kelly, J., 1996. Union Militancy and Social Partnership. Ackers, P. Smith, C. and Smith, P. eds. *The New Workplace and Trade Unionism : Critical Perspectives on Work and Organisation* London: Routledge.
- Keynes, J. M., 1945. *Collected Writings*. Moggridge, D. ed. vol 27, Cambridge.
- Kreide, R., 2003. Self-employment of Women and Welfare-state Policies, *International Review of Sociology* 13(1).
- Kuznets, S., 1955. Economic growth and income inequality, *American Economic Review* 45(1): 1-28.
- Leisink, P. 1999. Introduction. Leisink, P. ed. *Globalization and*

Labour Relations. Cheltenham:Edward Elgar: 1-35.

Lindbeck, A. and Snower, D. J., 2001. Insiders and outsiders,
Journal of Economic Perspectives 15(1):165-188.

Lodovici, M. S., 2000. The dynamics of labour market reform in
European countries, Esping-Andersen, G. and Regini, M.
eds. Why Deregulate Labour Market? Oxford : Oxford
University Press.

Madsen, P. K., 2003. "Flexicurity" through labour market policies
and institutions in Denmark, Auer, P. and Cazes, S. eds.
Employment stability in an age of flexibility. Geneva :
International Labour Office.

Mankiew, N. G., 1998. Principes of Economics.

,
,

Martin, A. and Schumann, H., 1996. Die Globalisierungsfalle.

, 1997. :

,

Mehment, O., Mandes, E. and Sinding, R., 1999. Towards a Fair
Labour Market : Avoiding a New Slave Trade. London :
Routledge.

Munck, R. and Waterman, P. eds., 1999. Labour Worldwide in

the Era of Globalization: Alternative Union Models in the New World Order, Macmillan, 2000.

Organization for Economic Cooperation and Development (OECD), 2003. Employment Outlook : Towarda More and Better Jobs.

Organization for Economic Cooperation and Development (OECD), 2004. OECD Economic Surveys: Korea.

Piachaud, D., 1997. A Price Worth Paying? The Costs of Unemployment, Philpott J. ed. Working for Full Employment, London:Routledge.

Ragini, M., 2000. The dilemma of labour market regulation, Esping-Andersen, G. and Ragini, M. eds. Why Deregulate Labour Market? Oxford:Oxford University Press.

Rhodes, M., The political economy of social pacts : "competitive corporatism" and European welfare reform, Pierson, P. ed. The New Politics of the Welfare State, Oxford:Oxford University(forthcoming).

Rifkin, J., 1994. The End of Work : The Decline of the Global Labor Force and the Dawn of the Post-Market Era .

, 1996. ⁷ ₂ .

Robinson, P., 2000. Active labour-market policies : A case of evidence-based policy making? *Oxford Review of Economic Policy* 16(1): 13-26.

Roche, W. K. and Geary, J. F., 2002, Advocates, Critics and Union Involvement in Workplace Partnership : Irish Airports, *British Journal of Industrial Relations* 40(4) : 659-688.

Rodrik, D. 1998. Where did all the growth go? External shocks, social conflict, and growth collapses, NBER Working Paper 6350.

Rodgers, G., 1995. What is special about a 'Social Exclusion' Approach? Rodgers, G., Gore, C. and Figueiredo, J. eds. *Social Exclusion : Rhetoric · Reality · Responses*, International Institute for Labour Studies.

Ruiz, M. and Martinez, D., 2003. *Fundamental Principles and Rights at Work*(www.ilo.org.)

Samuelson, P., 1964. *Economics* New York:McGraw Hill.

Silver, H., 1994. Social exclusion and social solidarity : Three paradigms, *International Labour Review* 133(5-6).

Westlund, H., 2003. Forms or contents? On the concept of social economy, *International Journal of Social Economics* 30(11):1192-1206.

Wilthagen, T. et al., 2003. Towards 'Flexicurity'? Balancing Flexibility and Security in EU Member States, invited paper prepared for the 13th World Congress of the International Industrial Relations Association(IIRA), Berlin.

Issue Paper 2004-171

發行處：產業研究院(特別市 東大門區 清涼里洞 206-9)

發行人：吳 相 奉

登錄：1983年 7月 7日 第6-0001號 / 電話：3299-3114

印刷：2004年 9月 25日 / 發行：2004年 9月 30日

印刷處：平康企劃印刷

ISBN 89-90789-62-1 93320

購讀問議： (3299-3151)

內容 無斷轉載 譯載 禁

普及價 7,000