



1.



가

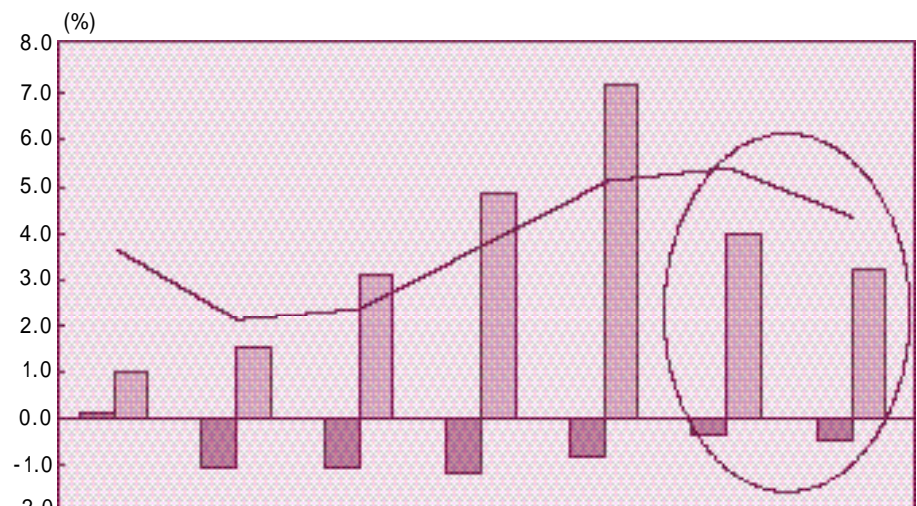
- 가 가

가

(< 1> ).

< 1>

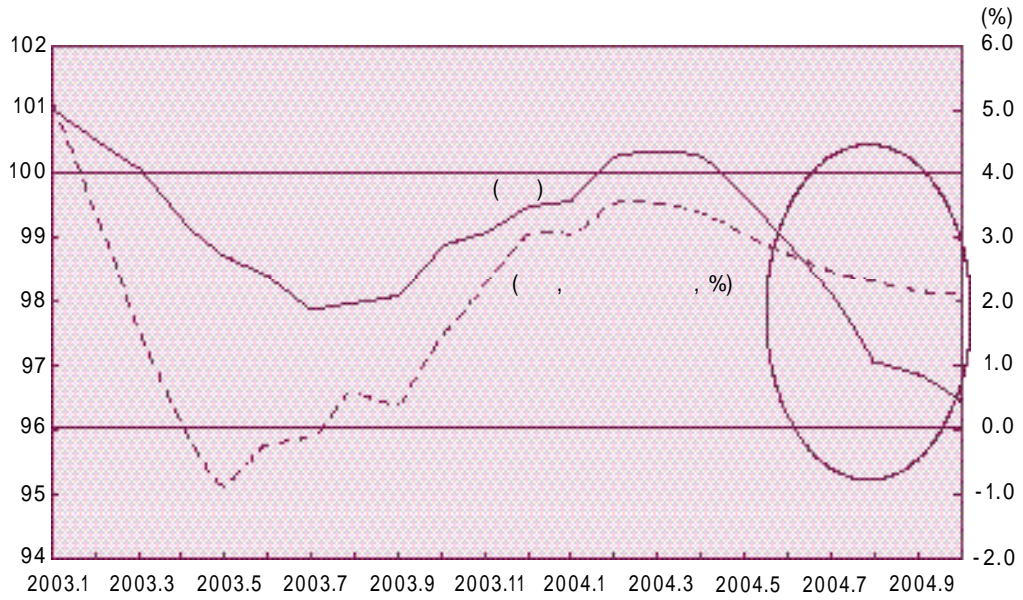
GDP



	2003. 1/4	2003. 2/4	2003. 3/4	2003. 4/4	2004. 1/4	2004. 2/4	2004. 3/4	
	0.2	-1.0	-1.0	-1.2	-0.8	-0.3	-0.4	
	1.1	1.5	3.1	5.0	7.2	4.0	3.2	
	GDP	3.7	2.2	2.4	3.9	5.3	5.5	4.6

< 2>

가



: .

가

(< 2> ).

가

가

-

3

100

가

- 2004

IT

가

가

가

- , 6 가 가 가  
 가 가  
 가 .

2.

가 30

2005 가 가  
 ,  
 .

- 2005 가  
 가 .

- 2004 가 가  
 가  
 가 .

- 2004 ( , 가  
 , ) 가  
 .

- 가가  
 가 .

2005 가( ) 30

가 (< 1> ).

< 1> 가 ( ) : /

	2003	2004	2005
( )	26.8	34 (26.9% )	33 (2.9% )
		35 (30.6% )	40 (14.3% )

- 가  
2005 ( )  
).

- 가 가  
가 가 가 .

聲 / 2005 1,035

/ 1,100 / 1,050

- 4/4

(< 3> ).

가 가 .

- 2 .

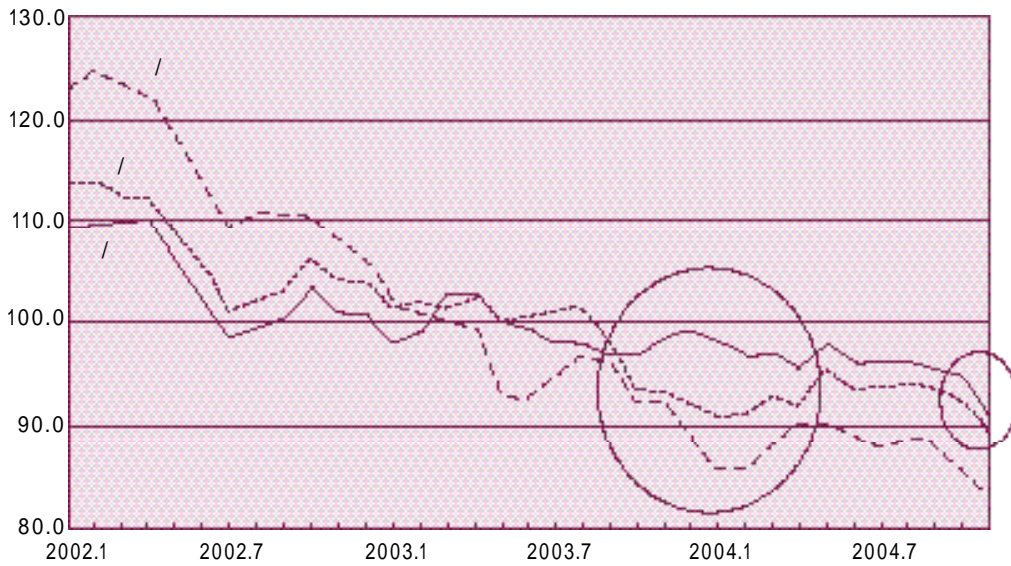
가

가

< 3 >

(2002. 1~2004. 11

=100)



- 가 (soft patch)가

가

가 가

-

가 ( 6% 가

가 )

-

가

(undershooting)

2005 / 1,000

- 2005 / 1,035 9.9% 가

< 2> ( )

	2004			2005			(%)
/	1,167	1,132	1,149	1,030	1,040	1,035	-9.92
/	108.5	106.0	107.3	101.0	102.0	101.5	-5.41
/100	1,077	1,068	1,071	1,020	1,013	1,020	-4.76

- 5.4% 가  
/ 2005 100 1,020 .

2005 2004  
2003 가

- 가  
( ): 5.0%(2004. 1/4) 3.9%(2004. 3/4)

- ( ): 5.9%(2003. 1/4) 4.2%(2004. 2/4)

- 1~2%

- 9% 가

2005 2004 가

< 3 >

: %

	2003				2004				2005			
	IMF	WB	EIU	OEF	IMF	WB	EIU	OEF	IMF	WB	EIU	OEF
	3.9	3.9	3.9	3.8	5.0	4.9	5.0	5.1	4.3	4.2	4.2	4.4
OECD	2.1	2.0	2.1	2.0	3.6	3.5	3.6	3.5	2.9	2.6	2.7	2.7
( )	3.0				4.3	4.3	4.3	4.4	3.5	3.2	3.1	3.7
( )	2.5				4.4	4.3	4.2	4.1	2.3	1.8	1.8	2.0
( )	0.5				2.2	1.8	1.9	1.8	2.2	2.1	2.2	1.7
1)	7.7	7.8	5.8	-	7.6	7.9	6.6	-	6.9	7.0	6.0	-
( )	9.3				9.0	9.2	8.9	9.2	7.5	7.8	8.1	8.1

: IMF, World Bank(WB), Economic Intelligence Unit(EIU), Oxford Economic Forecasting(OEF).  
: 1) 가가 .

- : 4.3% 3.5% , : 4.4% 2% , : 2.0% 2% ,  
: 9.0% 7~8%

(3~4%)

- 가 가  
가 가



3.

2005

2004

4.9%

4.3%

-

가

-

가

가

가

-

가

가

2004

가

2004

, 2005

-

-

가

, /

1,000

< 4 >

: %,

	2003	2004			2005		
GDP	3.0	5.4	4.5	4.9	4.2	4.5	4.3
	-1.4	-1.0	-0.7	-0.8	1.9	3.8	2.8
	3.6	3.3	2.8	3.0	4.3	5.7	5.0
	-1.5	3.0	6.0	4.5	6.2	9.2	7.7
	7.6	3.9	1.9	2.8	2.6	3.5	3.1
	1,938	1,232	1,302	2,534	1,358	1,402	2,760
( 가 )	(19.3)	(38.3)	(24.3)	(30.7)	(10.2)	(7.7)	(8.9)
	1,788	1,080	1,161	2,241	1,236	1,287	2,523
( 가 )	(17.6)	(25.7)	(24.9)	(25.3)	(14.4)	(10.9)	(12.6)
	150	152	141	293	122	115	237

:

가 가

2005 가

2004 1.0% 0.8%

-				1/4	
가					
		가		가	
	2005			가	
- 2005	가	1.9%,	3.8%,	2.8%	
<b>가</b>			<b>가</b>		
2004	3.0%	가		6.0%	
가		4.5%	가		
2005					
		7.7%	가		
-				가	
2004	3.9%	가			
	가	1.9%		2.8%	가
2005					
		가		2004	3.1%
가					
<b>가</b>		<b>가</b>			

, IT 가 30.7% 가  
 2,534 .

- 150 가 293

2005 가 2004  
 , IT 가

8.9%

- 가 12.6% 가  
 2004 237

younwooj@kiet.re.kr  
 (02-3299-3101)

www.kiet.re.kr