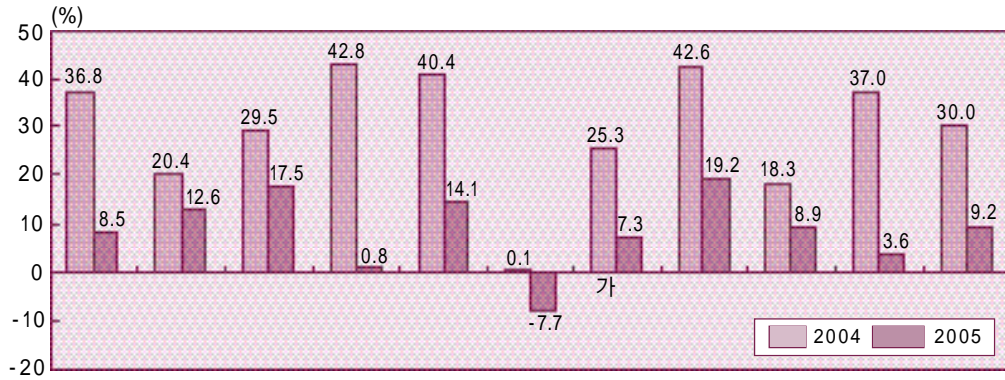


< 1 >

가



: 가 .

가

- 2003 2004 2

가

가

- 2005 , EU,

가

가 가

- 2005 , , IT

가

가

, , 가 , ,

가

- 2004

1998

1991

2005

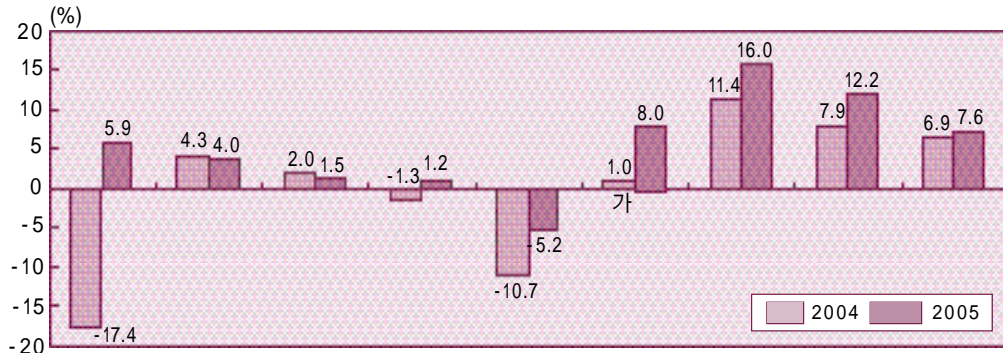
가

6%

가 가

< 2>

가



가 , , DMB
가 , , IT 2004

가 가
7% 가 ,
MP3, , 가 가

가

가 가 가
2005 가 2004

IT

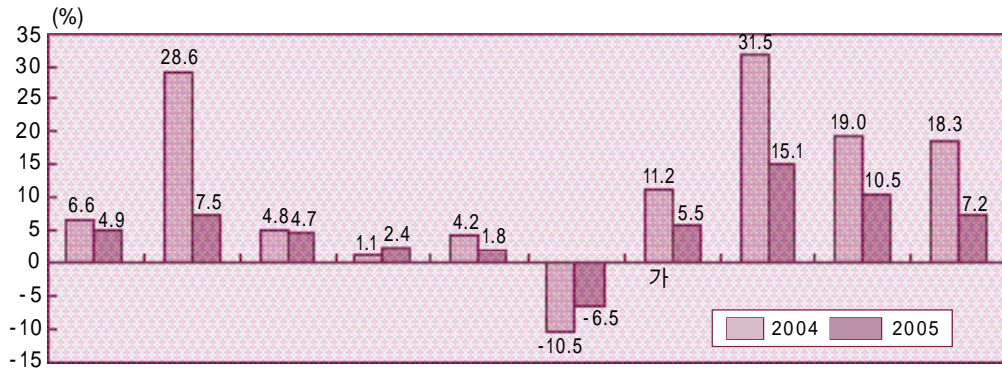
2004 가 가 , ,
, IT 가 5% ,

15.1% 가 가
- , 가 , 가 가
가 , 가

가

< 3 >

가



2004 가
 , 7% 가
 가 가
 가 2004 5%
 가 ,
 2005 2% 가

가

가
 가
 , IT 가
 가
 - IT 가

聲

가

- 가 . , , , , 가 ,
가 ,
- 12
- GM ,
- 가
- , 가가 , , ,
- 가 .

聲

- .
- . ,
- ,

-

3.

< >

2005 2
5.9% 116

2004

8.5%() 가 346

가 가 4.9% 가 356

< >

2005 가

,
가

- 가 , 가가 가 가

- 2005 12.5% 가

153 .

< >

, 가

6.6% 가
,
가 17.5% 가
234
15.1% 가
< >
, 가
- INI 가 , 2 가
4.0%, 2.4% 가
가 2004
700 4.3%
- ,
< >
2005 가 가 3
1.2% 가 1,015
2005 3 3.4%, 14.1% 가
3 , 2005
가 1.8% 가 1,775
가 , 가
7.9%, 14.9% 가 2005 3

< 가 >

가 , 가 ,
 , 가 5%
 .
 . 가 ,
 가 가
 7% 가
 가
 2004 3% 가 .
 가 가 가
 가 8% 가 .

< >

8~9% 가 ,
 가 .
 - EU
 2005 .
 , 2004 가 . 가
 가 11%
 가 .
 - , ,
 .

< >

가

- 가 가가 ,가

- 가 PC 가

가 ,가 ,

- 가 가 가가 가 ,

가

< >

2005 가

가

12 가

가

D

가

가

2005 3.6% 가 277

가 ,

가

가

, 가

< 1>

(가)

		2003	2004			2005
		1.0	1.8	11.9	6.6	4.9
		19.6	24.1	16.0	19.8	17.5
		-17.5	-22.8	-10.0	-17.4	5.9
		20.2	31.6	23.7	27.4	4.5
		7.4	44.2	4.7	28.6	7.5
		-5.6	50.7	-40.5	2.3	-17.2
		-5.5	50.9	-40.3	2.9	-18.2
		7.4	44.1	4.6	28.5	7.6
		4.8	5.5	2.3	4.8	4.7
		12.3	17.5	17.2	17.3	2.7
		2.5	3.6	3.5	4.3	4.0
		16.3	24.1	23.9	24.0	6.8
		3.1	3.1	-0.9	1.1	2.4
		27.6	35.7	-1.6	16.7	-4.3
		3.8	5.0	-1.0	2.0	1.5
		10.1	11.6	2.1	6.6	0.3
		3.8	6.5	1.9	4.2	1.8
		-13.5	-14.7	2.6	-6.2	7.9
		-1.8	-2.7	0.1	-1.3	1.2
		8.5	16.1	4.3	9.8	3.4
		-3.2	-9.0	-12.0	-10.5	-6.5
		-14.9	0.5	-2.0	-0.7	-3.5
		-15.4	-13.6	-7.1	-10.7	-5.2
		10.2	1.8	-13.5	-6.3	-6.7

: (KIET), 2004. 12.

: , 가 , (3), () , , .

< 2> IT (가)

		2003	2004			2005
가		6.5	18.3	4.9	11.2	5.5
		13.6	19.0	-1.8	8.5	2.2
		1.9	9.9	-7.0	1.0	8.0
		8.4	24.9	22.8	23.6	2.4
		26.6	33.8	29.5	31.5	15.1
		4.2	21.5	6.2	12.6	3.3
		7.0	7.4	15.5	11.4	16.0
		40.2	54.5	41.3	46.1	18.0
		22.9	27.0	11.0	19.0	10.5
		2.4	9.9	15.3	12.6	6.1
		1.4	-9.5	31.7	7.9	12.2
		16.8	40.5	-2.8	15.8	2.0
		48.1	25.3	13.1	18.3	7.2
		24.3	16.7	4.6	10.2	-0.2
		38.8	10.1	3.9	6.9	7.6
		23.6	40.6	15.0	25.1	1.7

: (KIET), 2004. 12.

: 가 .

< 3 >

	2003	2004		2005	
()	3,178 (1.0)	1,675 (1.8)	1,713 (11.9)	3,388 (6.6)	3,556 (4.9)
()	13,517 (-0.5)	9,955 (33.2)	5,812 (-4.0)	15,767 (16.6)	16,371 (3.8)
()	52,130 (5.3)	28,053 (7.9)	28,508 (9.1)	56,561 (8.5)	60,800 (7.5)
()	53,264 (3.1)	27,168 (3.1)	26,665 (-0.9)	53,833 (1.1)	55,100 (2.4)
()	16,738 (3.8)	8,643 (6.5)	8,790 (1.9)	17,433 (4.2)	17,750 (1.8)
()	2,629 (-3.2)	1,214 (-9.0)	1,140 (-12.0)	2,354 (-10.5)	2,201 (-6.5)
가 ()	32,034 (2.0)	17,150 (13.9)	17,300 (1.9)	34,450 (7.5)	35,500 (3.0)
()	36,653 (15.1)	21,595 (25.6)	24,273 (24.7)	45,868 (25.1)	50,447 (10.0)
()	22,967 (0.5)	13,083 (14.4)	11,949 (3.6)	25,032 (9.0)	25,557 (2.1)
()	37,242 (21.4)	22,538 (33.4)	22,542 (10.8)	45,080 (21.0)	45,210 (0.3)

: 1) ()

가 .

2)

3

3)

< 4 >

	2003	2004			2005
	3,624 (17.9)	2,043 (11.6)	1,971 (9.9)	4,014 (10.8)	4,452 (10.9)
	987 (-2.6)	748 (60.9)	412 (-11.2)	1,160 (17.5)	1,180 (1.7)
	15,620 (24.7)	9,611 (27.0)	9,929 (23.3)	19,540 (25.1)	22,491 (15.1)
	9,401 (30.7)	7,323 (65.2)	8,009 (61.2)	15,332 (63.1)	14,739 (-3.9)
	5,822 (22.7)	3,572 (24.6)	4,220 (42.8)	7,792 (33.8)	8,950 (14.9)
	5,897 (3.7)	2,971 (11.5)	3,382 (4.6)	6,353 (7.7)	6,815 (7.2)
가	3,497 (16.3)	1,997 (21.0)	2,025 (9.7)	4,022 (15.0)	4,350 (8.2)
	3,340 (8.5)	1,842 (28.2)	2,135 (12.2)	3,977 (19.1)	4,479 (12.6)
	5,672 (-0.2)	3,060 (10.5)	3,281 (13.0)	6,341 (11.8)	7,039 (11.0)
	21,328 (22.0)	11,724 (17.8)	12,156 (6.9)	23,880 (12.0)	25,320 (6.0)
	75,188 (18.4)	44,891 (26.0)	47,520 (20.3)	92,411 (23.0)	99,815 (8.0)

: 1) () 가 .

2) , (MTI 21), ,

< 5 >

	2003	2004			2005
()	1,324 (-17.5)	586 (-22.8)	508 (-10.0)	1,094 (-17.4)	1,159 (5.9)
()	1,184 (-7.1)	878 (57.5)	478 (-25.4)	1,356 (14.5)	1,259 (-7.2)
()	52,420 (5.1)	28,102 (7.3)	28,030 (6.8)	56,132 (7.3)	59,848 (6.6)
()	45,365 (3.8)	23,816 (5.0)	22,450 (-1.0)	46,266 (2.0)	46,953 (1.5)
()	10,170 (-1.8)	4,953 (-2.7)	5,080 (0.1)	10,033 (-1.3)	10,150 (1.2)
()	1,773 (-15.4)	829 (-13.6)	755 (-7.1)	1,584 (-10.7)	1,501 (-5.2)
가 ()	21,190 (-2.3)	10,437 (6.1)	10,480 (-7.7)	20,918 (-1.3)	22,081 (5.6)
()	17,512 (-2.1)	8,970 (1.8)	9,809 (12.1)	18,779 (7.2)	20,928 (11.4)
()	11,877 (-13.7)	5,806 (-16.7)	6,130 (24.3)	11,936 (0.5)	12,685 (6.3)
()	39,378 (24.1)	21,198 (12.1)	20,582 (0.6)	41,780 (6.1)	42,730 (2.3)

: 1) ()

가 .

2)

3

3)

< 6 >

	2003	2004			2005
	23,346 (33.5)	15,053 (41.9)	16,888 (32.6)	31,941 (36.8)	34,643 (8.5)
	11,334 (4.3)	8,526 (36.2)	5,124 (1.0)	13,650 (20.4)	15,370 (12.6)
	15,377 (23.0)	9,568 (29.0)	10,345 (30.0)	19,913 (29.5)	23,398 (17.5)
	9,280 (31.4)	6,096 (40.9)	7,153 (44.4)	13,249 (42.8)	13,350 (0.8)
	11,917 (28.6)	7,417 (32.5)	9,320 (47.5)	16,737 (40.4)	19,100 (14.1)
	15,253 (-2.7)	7,477 (2.5)	7,799 (-2.0)	15,276 (0.1)	14,099 (-7.7)
가	12,610 (17.2)	7,749 (29.6)	8,050 (21.4)	15,799 (25.3)	16,950 (7.3)
	19,411 (36.4)	12,659 (50.8)	15,016 (36.3)	27,675 (42.6)	33,000 (19.2)
	14,977 (15.7)	9,296 (43.7)	8,422 (-1.0)	17,718 (18.3)	19,298 (8.9)
	19,535 (17.5)	12,872 (55.8)	13,888 (23.2)	26,760 (37.0)	27,720 (3.6)
	153,040 (20.1)	96,713 (37.0)	102,005 (23.8)	198,718 (30.0)	216,928 (9.2)

: 1) () 가 .

2) , (MTI 21), ,

sichang@kiet.re.kr
(02 - 3299 - 3249)

www.kiet.re.kr