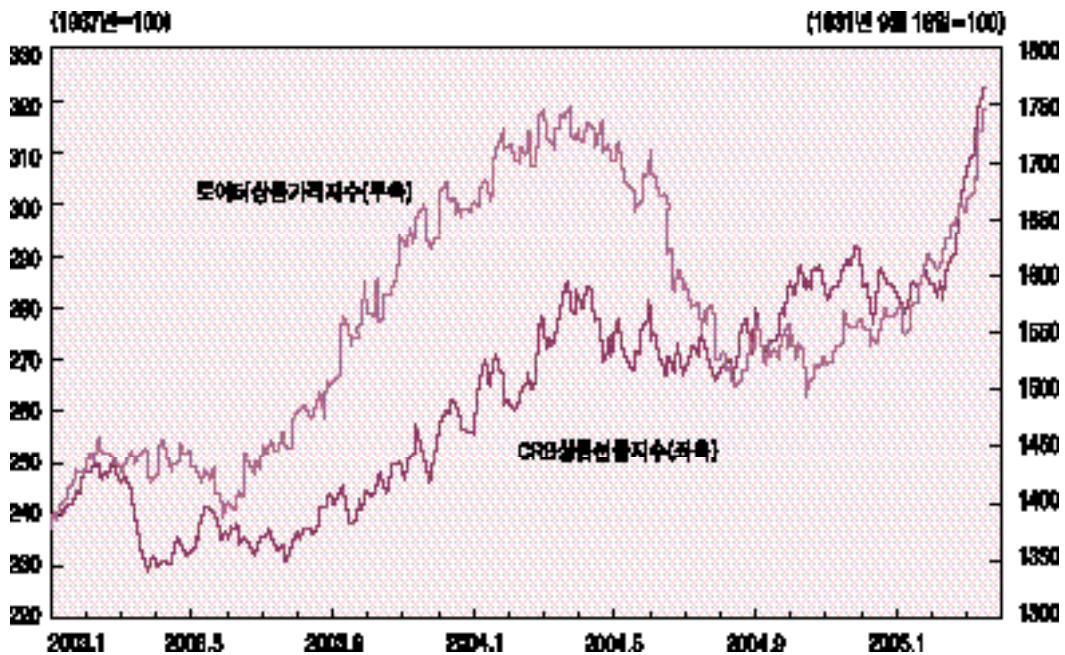


1980년 1월 1일 = 100 (좌축)
 1987년 1월 1일 = 100 (우축)
 * 「e-KIET」(190), 2004. 2. 24 .
 - 가 CRB 2003 ~ 2004 2 5.7%
 - 가 1980 가
 가

< 1 > 가



< 1>

가

: %

		2003	2004	2005 (1 2)	
		()	()	()	()
		15.8	30.7	15.8	39.4
		6.1	19.9	8.2	12.9
		14.0	60.9	12.0	24.0
		42.0	43.5	8.5	-0.7
		6.3	26.6	22.5	22.2
		5.9	6.3	-14.9	-20.0
		23.5	18.6	-28.9	-36.3
		-1.6	7.3	-2.8	-7.0
		40.6	56.2	1.2	-9.9
		20.6	36.5	7.5	21.9

: IMF.

가

- , 가 2 8 ~ 27% 가 16% .

度

2003

가 가

가

< 2>

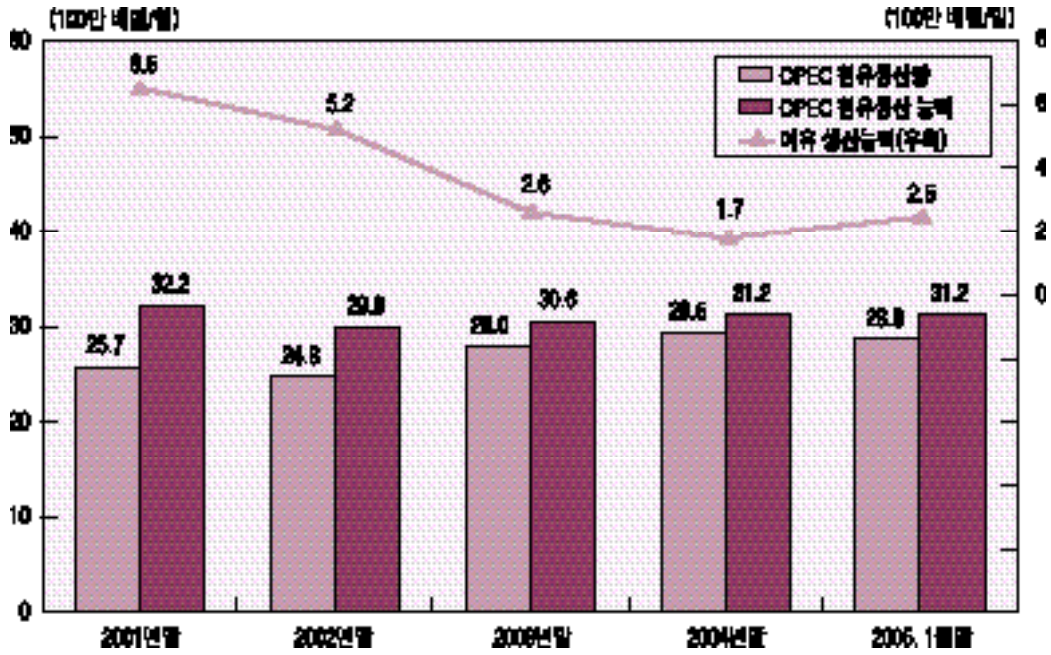
가

: %

		2002		2003		2004	
		-0.9	0.4	3.4	1.8	4.5	3.5
		6.7	6.8	7.6	8.7	5.8	9.2
		-2.0	1.7	-0.2	3.2	3.6	5.5
		5.5	5.5	-1.9	2.3	6.3	2.3
		5.2	5.3	1.7	4.7	3.2	5.6
		1.8	2.7	0.5	0.9	3.6	3.2
		5.6	7.0	6.6	3.6	-4.2	-0.2
		-0.2	0.1	-2.4	2.8	-2.5	-2.0

: World Metal Statistics, USDA, EIA.

< 2 > OPEC 가



2004

가 가

가 가 , OPEC

가 가

- IEA OPEC OPEC

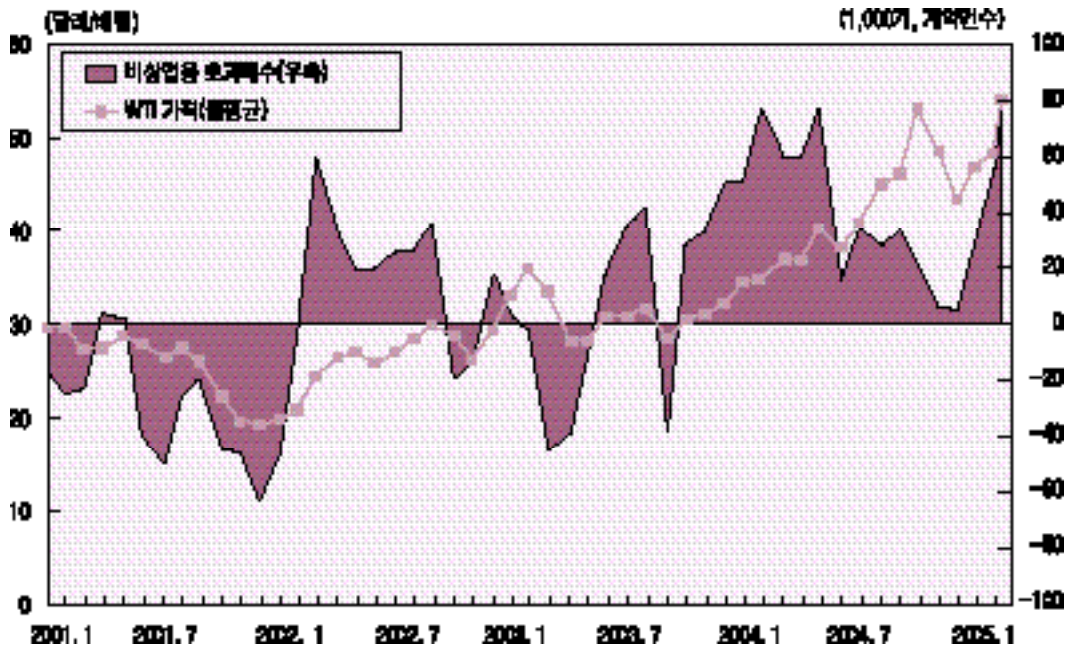
가

가

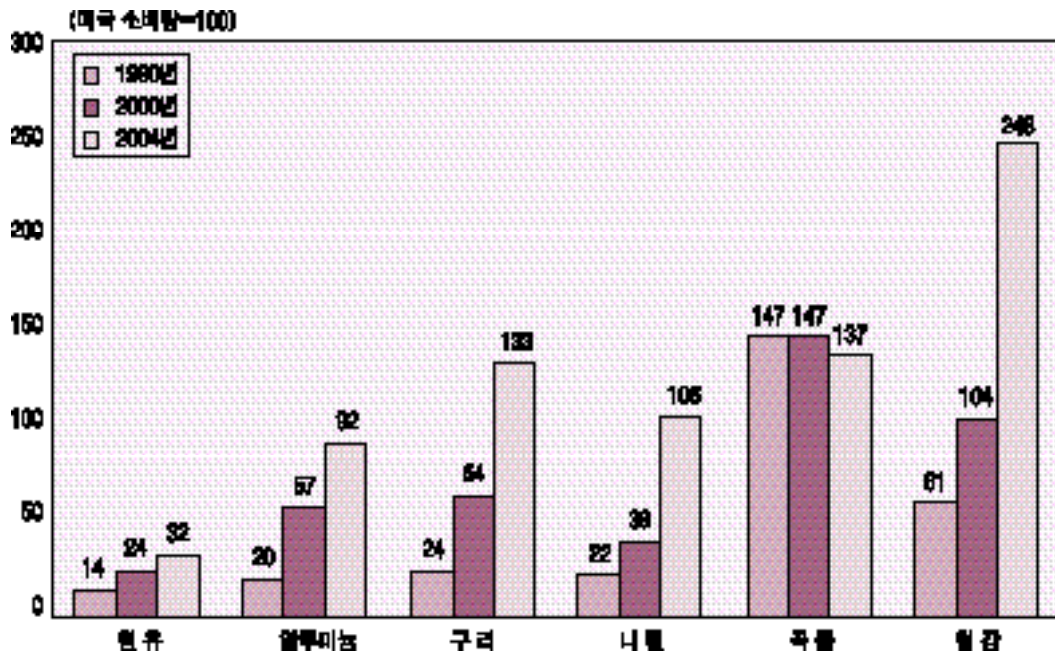
가

**

< 3>



< 4>



- (NYMEX)
()가 가

가 가

2000 가

- 2000 (

,) ,

- , , ,

1990 가

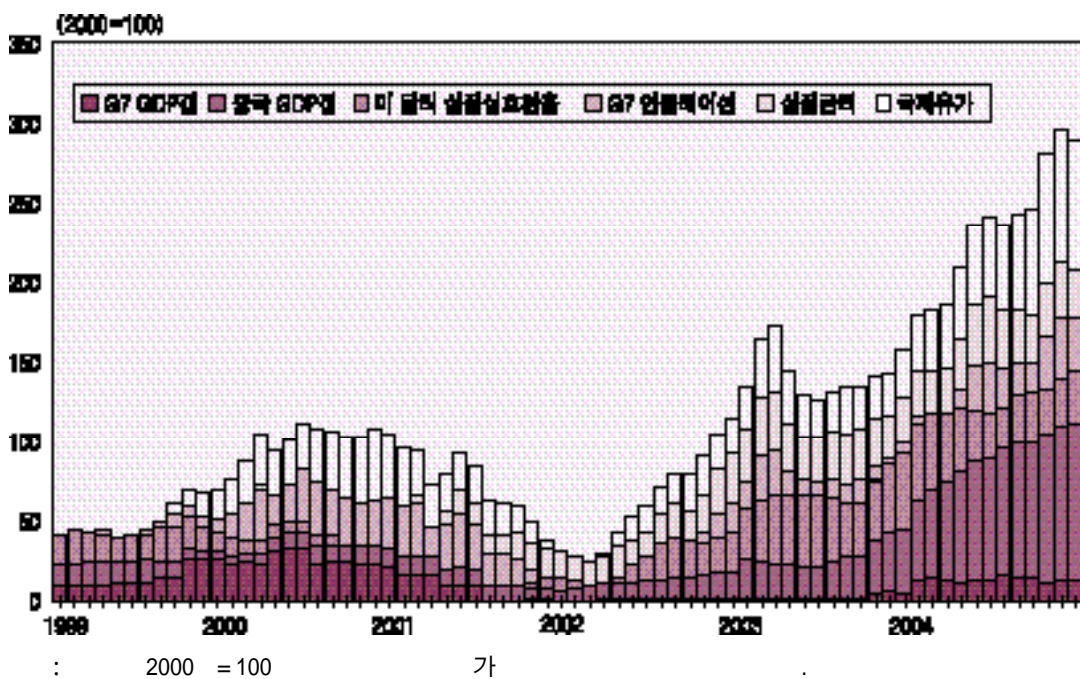
가 2000

가

** 가 가

17 ()

< 5> 가



가 , 2004

가 2002

가 30%

가 2004

* 가 30% 가 (,) (,)

(G7) 가

2002 가

*** 가

가 ,

가

가

가

< 3> 가 : %

	2004	2005	
		()	()
()	25.2 (33.4)	13.8 (38.0)	34.7 (45.0)
	20.3	4.9	6.1
	60.8	0.2	5.9
	42.9	1.4	11.8
	26.9	15.5	19.7

:
 :1)
 2) () 가 ().

