

< >	
가	7
,가	가
- () 1990 0.564 ,	
, 2004 0.491 13%	
- 가	
- 2000	
- 가	
-	
8%()~15%()	
- 가	
- 가	

廉

·
 - 2001~2004 GDP 4.9% 가 2.0%
 , 2003 2 7 가

가
 2001~2002 가

- 2001 가 가
 가 가

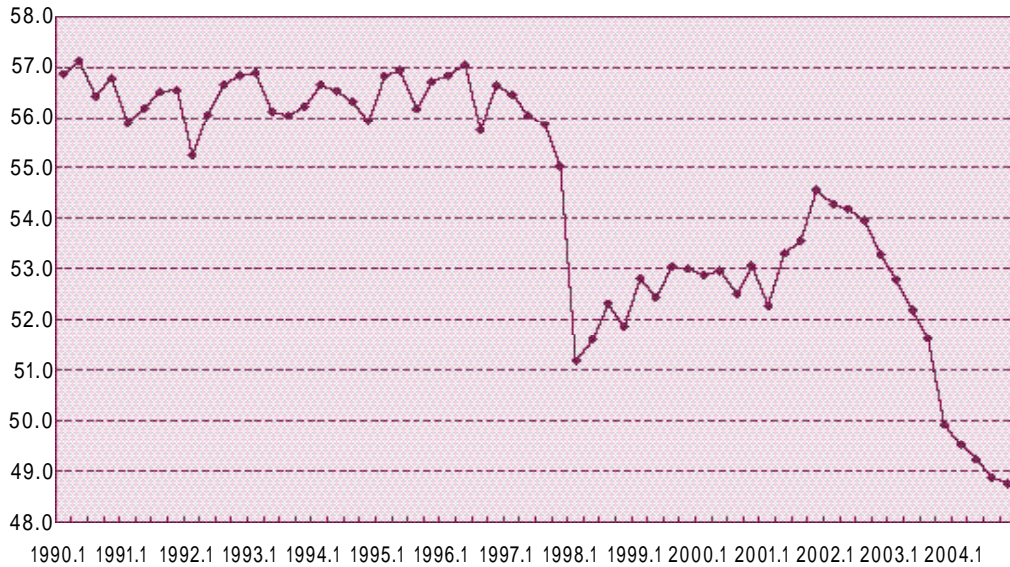
- 가 가
 가 ,

, 가 가

- 2001~2002 가

< 1> 가 (가)
 2001~2002

< 1 >



: 2000 가 / .

— 가 2002
 . 2002 1990
 .
 — 2002 가
 ,
 .
 — 가 가 가
 / ,
 .
 — 가 가 가
 , 가
 가 / (< 1 >) .

産

< 1>

가

1990

가

, 2002

가

- 2004

0.491

1990

(1990~96)

0.564

13%

- ,

가

-

()

()

,

가

,

가

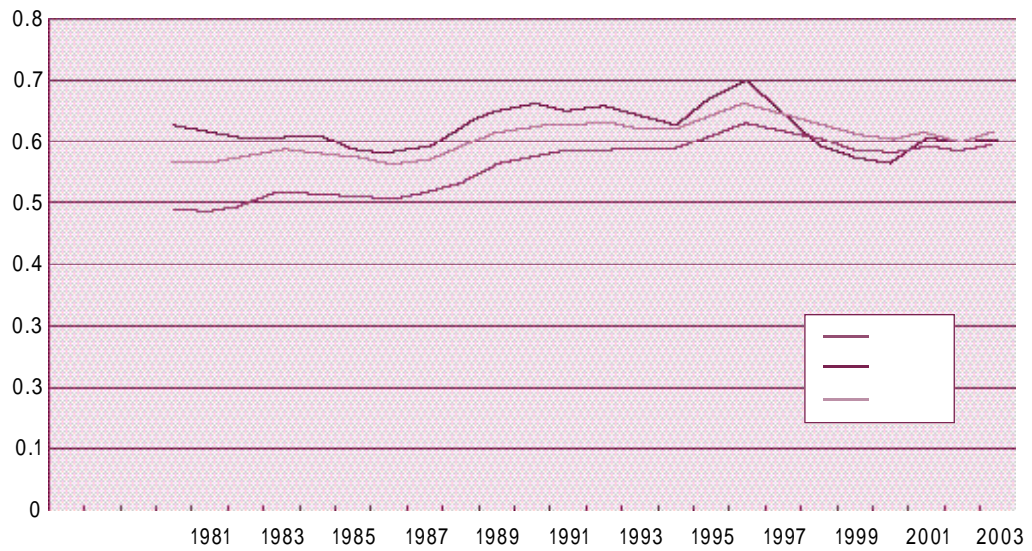
*

< 1>

	1985	1988	1993	1996	2000
	0.345	0.336	0.310	0.295	0.352

: 1 가 .

< 2>



: = / .

가 , .

(

)

< 1>

가 .

,

, 2000

가 .

< 2>

가

	2000~2004 가 (%)
	48.5
()	1.7
()	-4.6
()	-3.1
GDP	5.4

: GDP

< 2> () (/) ,

, 2000

(< 2>).

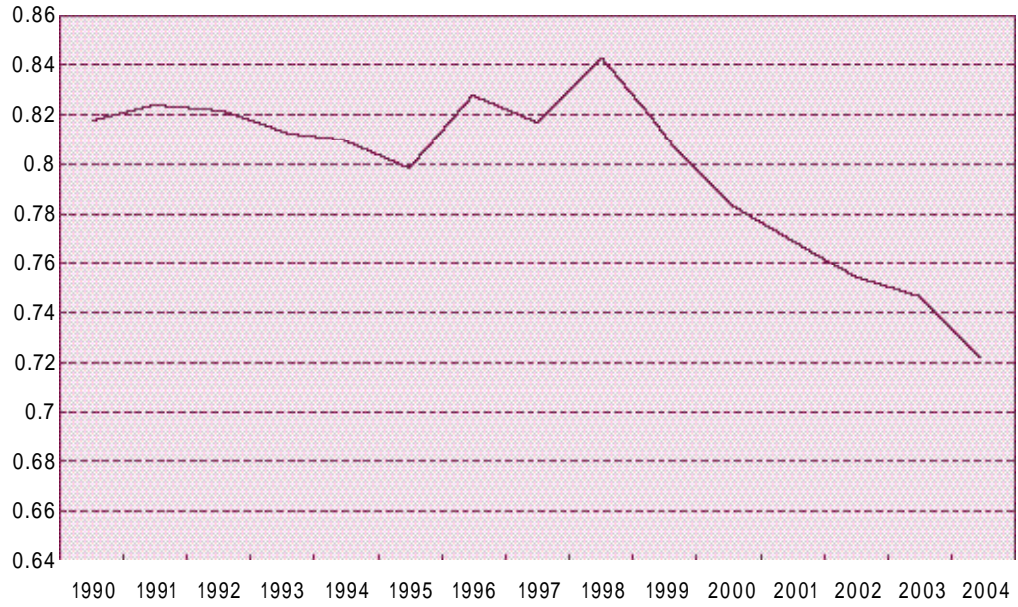
- 2000 50% 가

- 가

2000~2004 가 -4.6%

< 3>

< 3 >



: = +

,

.

-

,

가

産

-

가

(

가

).

< 3>

가

: %

		*	
	8.3	4.1	8.5
	11.6	7.8	15.8

: * 1990 (1990~96) 2003 , 1990
2004 .

* 「 (Issue Paper)

, (90 2003)
8.5% ,
15.8% (< 3>).

- 가 .
, 2000 .

- 5~6% , 2000
2004

- 5% 가 91.5%
, 8.5% ,

- 6% 가 88.1% ,
11.9% .

가

- 가 .

가 .

가 , 가 .

가 .

가 가 가 ,

- , 가 ,

가 .

, 가 ,

, 가 가

- 가

- 가 .

가 .

가 가 .

가 가

가 .

- 가 .

가

-

가 .

-

가 .

-

가 .

가 .

< >

< 1 >

가

- 1990~96

1990 (1990~96) 65.9% 2003
 60.5% 0.561 0.538 ,
 50%

< 1 >

				R ²	F
1	0.284 (6.011)	0.419 (5.587) ***		0.85	31.23
2	0.184 (1.605)		0.451 (3.136)***	0.66	9.84

: () t . *** 1%

1990 81.6% 2004 72.1%
0.553 0.510
60% .

()
dykang@kiet.re.kr
(02 - 3299 - 3205)

www.kiet.re.kr