

「미시산업통계」
지역별 경기실사지수(BSI)

- 2005년 1/4분기 현황과 2/4분기 전망 -

동향분석실

2005. 4

<요 약>	1
I. 조사 개요	6
II. 지역별 경기현황과 전망	9
1. 서울지역	9
2. 부산지역	10
3. 대구지역	11
4. 인천지역	12
5. 광주지역	13
6. 대전지역	14
7. 울산지역	15
8. 강원지역	16
9. 경기지역	18
10. 경남지역	19
11. 경북지역	20
12. 전남지역	21
13. 전북지역	22
14. 충남지역	23
15. 충북지역	24
III. 정책적 시사점	25
부 표	27
I. 7scale BSI(가중치 부여)	29
II. 7scale BSI(가중치 미부여)	49

〈요 약〉

1. 지역별 기업매출 현황과 전망

- 2005년 1/4분기의 제조업 경기는 일부 지역을 제외하고는 대체로 부진하였던 것으로 조사됨.
 - 전남(매출 BSI 106)과 울산지역(100)은 전분기에 이어 매출이 증가하거나 전분기 수준을 유지하였으나, 여타지역은 전분기에 비해 매출이 감소하면서 부진한 양상을 보였음.
 - 특히 광주(67), 전북(69), 대전(73)지역의 부진이 두드러짐.
- 한편, 2005년 2/4분기에는 모든 지역에서 제조업 경기가 1/4분기에 비해 눈에 띄게 나아지는 추이를 보일 것으로 예상됨.
 - 모든 지역에서 경기 호전을 전망하고 있는 가운데 특히 수도권과 전북, 울산, 대전지역의 상승세가 상대적으로 두드러질 것으로 전망됨.
 - 모든 지역에서 비교적 큰 폭의 지수 상승을 전망하고 있다는 점에서 2/4분기 이후 경기회복 가시화 가능성을 시사함.

지역별 매출 BSI

	2004				2005	
	1/4분기 현황(전망)	2/4분기 현황(전망)	3/4분기 현황(전망)	4/4분기 현황(전망)	1/4분기 (전망)	2/4분기 (전망)
서울	102 (117)	106 (121)	108 (111)	106 (122)	86 (101)	(125)
부산	90 (103)	90 (107)	105 (98)	97 (99)	99 (95)	(117)
대구	91 (109)	94 (116)	85 (99)	96 (110)	88 (93)	(116)
인천	101 (106)	95 (110)	78 (102)	100 (102)	94 (88)	(121)
광주	92 (95)	102 (110)	95 (110)	91 (99)	67 (80)	(118)
대전	109 (108)	106 (118)	105 (120)	103 (107)	73 (102)	(128)
울산	87 (95)	93 (122)	107 (105)	124 (107)	100 (89)	(129)
강원	94 (99)	71 (107)	85 (81)	91 (92)	99 (94)	(111)
경기	101 (116)	108 (121)	91 (108)	95 (110)	85 (97)	(125)
경남	93 (105)	103 (108)	90 (107)	99 (108)	95 (95)	(115)
경북	98 (106)	101 (110)	95 (103)	97 (106)	89 (96)	(115)
전남	89 (101)	99 (115)	102 (98)	101 (121)	106 (101)	(117)
전북	96 (100)	93 (115)	98 (110)	102 (96)	69 (92)	(131)
충남	85 (107)	125 (121)	73 (118)	97 (114)	98 (102)	(116)
충북	88 (99)	101 (122)	90 (109)	97 (90)	85 (81)	(124)

2. 지역별 고용 현황과 전망












































































- 2005년 1/4분기 제조업 고용은 수요침체에도 불구하고 일부 지역을 제외하고는 대체로 고용이 전분기에 비해 증가세를 보인 것으로 조사됨.
- 매출 호조를 보인 전남지역(고용 BSI 120)을 비롯하여 서울, 부산지역 등의 고용 증가가 두드러짐.





- 반면 강원, 경기지역 등은 전분기에 비해 고용이 다소 감소함.
- 2005년 2/4분기에는 수요가 호전되면서, 모든 지역에서 고용이 증가할 것으로 전망됨.
- 특히 충남(114), 서울(111), 울산, 경기(각각 110)지역의 증가 전망이 두드러짐.

지역별 고용 BSI












































































	2004				2005	
	1/4분기 현황(전망)	2/4분기 현황(전망)	3/4분기 현황(전망)	4/4분기 현황(전망)	1/4분기 (전망)	2/4분기 (전망)
서울	101 (110)	104 (107)	103 (107)	101 (103)	108 (105)	(111)
부산	97 (106)	95 (104)	95 (95)	105 (97)	107 (96)	(105)
대구	100 (101)	104 (104)	98 (101)	100 (104)	102 (101)	(107)
인천	106 (106)	97 (109)	99 (98)	98 (101)	99 (99)	(103)
광주	97 (108)	102 (102)	101 (102)	92 (104)	100 (94)	(104)
대전	106 (110)	105 (108)	101 (104)	109 (102)	103 (99)	(104)
울산	107 (104)	100 (104)	116 (100)	111 (105)	104 (95)	(110)
강원	89 (94)	87 (98)	78 (91)	101 (94)	98 (98)	(102)
경기	110 (111)	106 (110)	104 (107)	103 (106)	98 (101)	(110)
경남	101 (102)	100 (103)	101 (102)	101 (99)	99 (100)	(104)
경북	102 (101)	102 (103)	97 (100)	97 (100)	104 (98)	(104)
전남	105 (95)	107 (101)	108 (110)	109 (100)	120 (99)	(101)
전북	108 (99)	107 (111)	103 (107)	102 (101)	100 (98)	(107)
충남	100 (102)	108 (118)	98 (115)	99 (106)	103 (106)	(114)
충북	101 (101)	104 (107)	97 (104)	103 (93)	103 (97)	(108)





지역별 1/4분기 경기현황

	매 출	내 수	수 출	경상이익	설비투자
서울	86 	85 	100 	81 	106 
부산	99 	102 	97 	83 	114 
대구	88 	88 	95 	84 	107 
인천	94 	89 	97 	85 	102 
광주	67 	70 	86 	71 	94 
대전	73 	81 	93 	83 	104 
울산	100 	92 	93 	111 	112 
경기	85 	85 	88 	83 	104 
강원	99 	101 	101 	89 	105 
충북	85 	91 	94 	83 	115 
충남	98 	96 	96 	89 	102 
전북	69 	69 	93 	74 	107 
전남	106 	105 	97 	96 	113 
경북	89 	87 	94 	83 	107 
경남	95 	94 	98 	87 	106 

주 :  115 이상,  100~115 미만,  85~100 미만,  85 미만

지역별 2/4분기 경기전망

	매 출	내 수	수 출	경상이익	설비투자
서 울	125 	119 	117 	110 	109 
부 산	117 	120 	107 	100 	107 
대 구	116 	114 	110 	98 	108 
인 천	121 	114 	118 	101 	108 
광 주	118 	113 	101 	98 	104 
대 전	128 	125 	117 	113 	111 
울 산	129 	119 	109 	108 	115 
경 기	125 	123 	118 	110 	113 
강 원	111 	108 	110 	106 	106 
충 북	124 	124 	119 	103 	117 
충 남	116 	108 	111 	110 	114 
전 북	131 	119 	119 	111 	107 
전 남	117 	117 	99 	111 	106 
경 북	115 	113 	111 	99 	108 
경 남	115 	114 	111 	102 	110 

주 :  115 이상,  100~115 미만,  85~100 미만,  85 미만

I . 조사 개요

□ 조사 개요

- 본 조사는 산업자원부와 산업연구원이 공동으로 산업별·지역별 경기동향과 전망을 파악하기 위하여 국내 제조업체를 대상으로 실시하는 기업경기실사지수(Business Survey Index : BSI) 제15회 조사임.
- 본 조사는 2005년 2월 25일부터 3월 16일까지 실시되었으며 2005년 1/4분기 업종 현황 및 기업실적과 2/4분기 전망을 조사하였음.

□ 조사 방법 및 범위

- 본 조사는 주로 제조업체로 구성된 5,796개 업체를 대상으로 온라인방식을 이용하여 설문을 배포하는 방식으로 이루어졌음.
- 본 조사에서 사용한 설문은 7scale로 구성된 선택지를 바탕으로 하였음.
 - 각 설문은 ④ 불변(보통)을 중간값으로, ① 매우 감소(악

- 화)에서 ⑦ 매우 증가(호전)까지 7개의 선택지로 구성되며, 응답자의 판단을 돕기 위해 각 선택지에 대해 참고지표로서 해당 증가율 수치를 첨부함(예컨대 “⑦ 매우 증가” 는 10% 이상 증가).
- 응답결과는 ①~⑦ 선택지 응답결과의 평균값을 0~200 사이의 값으로 치환한 7scale BSI를 이용하였음.
 - 타기관에서 발표하는 3scale BSI와 비교할 때, 100(전분기 와 동일)을 기준으로 200에 가까울수록 경기상승, 0에 가까울수록 침체를 의미한다는 점은 동일하나, 구체적인 BSI 수치에는 다소 차이가 있음.
- 본 보고서에서 발표하는 경기실사지수는 기업규모별 가중치를 부여하는 방식으로 산정하였음.
- 전체경기에 대한 기업규모별 기여도 차이를 반영하기 위하여 2004년 4분기 조사부터 기업규모별 및 업종별 가중치를 부여한 지수를 발표하고 있음.
 - 기업규모별 가중치는 종업원 수 기준으로 3개의 그룹으로 구분하여, 최근연도 광공업통계조사에서 구한 해당 업종 각 그룹의 평균 종업원 수를 가중치로 부여하였음.
- 자세한 지수 산정방식은 2004년 4분기 조사보고서의 <부록 : 지수산정방식>을 참고하기 바람.

□ 응답업체 표본의 구성

- 본 조사결과의 분석에 이용된 응답업체 표본의 지역별 구성은 아래 표와 같음.
- 지역별로는 서울(19.4%), 경기(13.9%), 경남(12.1%)지역이 비교적 큰 비중을 차지함.

응답업체 표본의 지역별 구성

	전체 응답업체수에서 차지하는 비중(%)
서울	19.4
경기	13.9
인천	7.9
강원	1.9
대전	3.3
충북	7.0
충남	2.8
전북	3.4
전남	3.2
광주	3.3
대구	6.9
경북	7.4
부산	5.4
울산	2.1
경남	12.1
합계	100

Ⅱ. 지역별 경기현황과 전망

〈총 합〉

- 2005년 1/4분기의 제조업 경기는 전남, 울산 등 일부지역을 제외하고는 대부분 지역에서 부진하였던 것으로 나타남. 특히 광주, 전북, 대전지역의 매출 감소가 두드러짐.
- 반면 2005년 2/4분기에는 모든 지역에서 제조업 경기가 눈에 띄게 호전되는 추이를 보일 것으로 예상됨. 특히 수도권과 전북, 울산, 대전지역의 상승세가 두드러질 전망이다.

1. 서울 지역

- 2005년 1/4분기 서울지역 업체들의 매출 BSI는 86으로 전 분기에 비해 매출이 감소하였으며, 경상이익(81)도 감소세가 심화된 것으로 조사됨.
- 내수(85)가 감소세로 반전되었으며, 수출(100)은 전분기 수준을 유지한것으로 조사됨. 재고(102)는 소폭 증가하였음.

- 설비가동률(100)은 전분기 수준에 머물렀고, 고용(108)과 투자(106)는 증가한 것으로 조사됨.
- 2005년 2/4분기 매출전망 BSI는 125로 전분기보다 비교적 큰 폭의 증가세를 보일 것으로 전망됨. 수요호전으로 경상이익(110)도 증가세로 반전할 것으로 기대됨.
- 내수(119)가 증가세로 반전되고, 수출(117)은 증가세가 확대될 것으로 전망됨.
- 설비투자(109)가 증가할 것으로 기대되며, 설비가동률(114)도 상승할 것으로 전망됨. 고용(111)도 견실한 증가세를 보일 것으로 전망됨.

2. 부산지역

- 2005년 1/4분기 부산지역 업체들의 매출 BSI는 99로 전분기와 비슷하거나 소폭 감소한 것으로 조사됨. 경상이익(83)도 감소하였음.
- 내수(102)는 소폭 증가하였으나, 수출(97)이 다소 부진한 것으로 조사됨. 재고(103)는 전분기와 유사하게 증가한 것으로 조사됨.
- 반면 설비가동률(111)은 상승세를 지속하였으며, 고용(107) 및 투자(114)도 전분기에 비해 견실한 증가세를 보인 것

으로 조사됨.

- 2005년 2/4분기 매출전망 BSI는 117로 증가세로 반전될 것으로 전망됨. 경상이익(100)은 전분기 수준을 유지할 것으로 전망됨.
- 내수(120)가 비교적 큰 폭으로 증가세를 보일 것으로 전망되며, 수출(107)도 증가세로 반전할 것으로 전망됨. 수요증가로 재고(93)는 전분기보다 감소할 것으로 전망됨.
- 설비투자(107) 및 고용(105)도 전분기에 비해 증가할 것으로 예상되며, 설비가동률(114)도 상승세를 지속할 것으로 전망됨.

3. 대구지역

- 2005년 1/4분기 대구지역 업체들의 경기는 전분기에 비해 좀더 침체된 것으로 나타남. 매출 BSI는 88로서 매출 부진이 전분기에 비해 더 심화된 것으로 나타남.
- 내수(88)와 수출(95)이 전분기에 이어 감소세를 나타냈고, 재고(106) 역시 전분기 대비 증가세를 지속함.
- 설비가동률(101)이 전분기에 비해 소폭 오르면서 고용(102)과 투자(107)는 전분기 대비 증가세를 나타냄.

- 매출 부진의 영향으로 경상이익(84)은 전분기에 이어 감소세를 지속했고, 기업 자금사정(81)도 개선되지 못함.
- 2005년 2/4분기에는 경기가 회복세를 보일 것으로 예상함. 매출전망 BSI는 116을 기록하여, 매출이 전분기 대비 증가세로 전환될 것으로 예상함.
- 내수(114)와 수출(110)이 증가세를 보이는 가운데 재고(107)는 증가세를 지속할 것으로 예상됨. 다만 설비가동률(113)이 오름세를 이어가면서 고용(107)과 투자(108)의 회복세가 좀더 뚜렷해질 것으로 보임.
- 매출 증가에 힘입어 경상이익(98)의 감소세가 둔화될 것으로 보이고, 기업 자금사정(95)의 악화도 전분기에 비해 덜할 것으로 전망됨.

4. 인천지역

- 2005년 1/4분기 인천지역 업체들의 매출 BSI는 94로 전분기에 비해 감소세로 반전되었으며, 경상이익(85)도 대체로 부진한 것으로 조사됨.
- 내수(89)가 계속 침체를 보였으며, 수출(97)도 감소세로 반전된 것으로 조사됨. 재고(105)는 증가하였으나 증가세는 다소 완화되었음.

- 투자(102)가 전분기보다 소폭 증가하였으나 증가세는 둔화되었으며, 설비가동률(101)도 전분기보다 소폭 상승한 것으로 조사됨. 고용(99)은 전분기보다 소폭 하락하였으나 하락세는 둔화됨.
- 2005년 2/4분기 매출전망 BSI는 121로 전분기에 비해 비교적 크게 증가세로 반전할 것으로 전망되며, 경상이익(101)도 소폭 상승세로 반전될 것으로 전망됨.
- 내수(114)가 증가세로 반전되고, 수출(118)도 비교적 큰 폭의 증가세로 반전할 것으로 전망됨. 수요증가에 따라 재고(96)는 감소할 것으로 전망됨.
- 투자(108)가 견실한 증가세를 보일 것으로 기대되며, 설비가동률(112)도 상승세를 견지할 것으로 전망됨. 고용(103)도 전분기에 비해 증가세로 반전할 것으로 전망됨.

5. 광주지역

- 2005년 1/4분기 광주지역 업체들의 매출 BSI는 67로 타지역에 비해서도 상대적으로 부진하였던 것으로 조사됨. 경상이익(71)도 전분기보다 악화되었음.
- 내수(70) 부진이 심화되었으며, 수출(86)도 하락세로 반전된 것으로 조사됨.

- 투자(94)와 설비가동률(89)도 하락세로 반전됨. 고용(100)은 전분기 수준을 유지한 것으로 조사됨.
- 2005년 2/4분기 매출전망 BSI는 118로 매출이 증가세로 반전할 것으로 전망됨. 경상이익(98)은 전분기보다 다소 감소하지만 감소세는 둔화될 것으로 전망됨.
- 내수(113)가 회복세로 반전할 것으로 기대되며, 수출(101)도 소폭 상승세로 반전할 것으로 전망됨. 재고(93)는 감소할 것으로 전망됨.
- 설비투자(104)가 증가세로 반전되는 가운데 설비가동률(114)도 비교적 큰 폭의 상승세로 반전할 것으로 전망됨. 고용(104)도 전분기에 비해 증가세가 지속될 것으로 전망됨.

6. 대전지역

- 2005년 1/4분기 대전지역 업체들의 경기는 침체를 보인 것으로 조사됨. 매출 BSI는 73으로서 매출이 상대적으로 크게 감소하면서 전분기 대비 감소세로 전환됨.
- 내수(81)와 수출(93) 모두 대체로 부진하였고, 그에 따라 재고(105)는 증가세를 보인 것으로 조사됨.

- 설비가동률(96)이 내림세로 전환되었으나, 고용(103)과 투자(104)는 전분기에 이어 증가세를 지속함.
 - 매출 부진의 여파로 경상이익(83)의 감소세는 커졌고, 기업 자금사정(85)도 악화 추이를 지속함.
- 2005년 2/4분기에는 경기가 상대적으로 크게 개선될 것으로 전망함. 매출전망 BSI는 128로서, 매출이 전분기에 비해 상대적으로 큰 폭 증가할 것으로 예상됨.
- 내수(125)와 수출(117)이 증가세로 전환되면서 재고(95)도 감소세를 보일 것으로 전망함. 설비가동률(122)이 비교적 큰 폭 오르면서 고용(104)과 투자(111) 증가세는 좀더 가속될 것으로 전망함.
 - 매출 호조에 힘입어 경상이익(113)은 지난 분기에 비해 상대적으로 크게 증가하고, 기업 자금사정(116)도 개선될 것으로 전망함.

7. 울산지역

- 2005년 1/4분기 울산지역 소재 업체들의 매출(BSI 100)은 전분기 수준을 유지한 것으로 나타남. 이는 동 지역에 주로 입지한 자동차 및 조선업종의 상대적 호조에 기인하는 것으로 추정되며 타지역의 감소세와는 다소 차별적인 모습임.

- 내수(92)와 수출(93)은 모두 감소한 반면, 경상이익(111)은 증가함. 재고(101)는 소폭 증가한 것으로 조사됨.
 - 설비가동률(98)은 하락한 반면, 설비투자(112)는 증가, 그리고 고용(104)도 증가한 것으로 나타남.
 - 자금사정(104)은 경상이익의 증가로 인해 호전된 것으로 추정됨.
- 2005년 2/4분기 매출(BSI 129)은 1/4분기보다 상당 폭 증가할 것으로 전망.
- 내수(119), 수출(109) 모두 증가할 것으로 보임. 이에 경상이익(108)은 증가하고, 재고(92)는 감소할 것으로 보임.
 - 설비가동률(116) 상승, 설비투자(115) 증가, 그리고 고용(110)도 증가할 것으로 전망됨.
 - 한편, 자금사정(115)은 호전될 것으로 조사됨.

8. 강원지역

- 2005년 1/4분기 강원지역 업체들의 경기는 지난해 4/4분기 수준을 유지한 것으로 조사됨. 매출 BSI는 99로서 매출이 소폭 감소하였으나, 지난 분기(91)에 비해서는 감소세가 둔화되는 모습을 보임.

- 내수(101)와 수출(101)이 전분기에 비해 소폭 증가한 모습을 나타낸 가운데 재고(106)가 전분기에 이어 증가세를 지속함.
 - 설비가동률(96)이 소폭 하락하면서 고용(98)이 다소 부진한 모습을 보였고, 투자(105) 증가세는 전분기에 비해 둔화된 것으로 나타남.
 - 경상이익(89)은 지난 분기(90)와 비슷한 정도의 감소세를 보였고, 기업 자금사정(82)도 전분기의 상황과 유사한 모습을 나타냄.
- 2005년 2/4분기에는 경기가 회복세를 보일 것으로 전망함. 매출전망 BSI는 111로서, 매출이 전분기 대비 증가세로 전환될 것으로 예상함.
- 내수(108)와 수출(110)의 증가세가 좀더 확대되고 재고(100)는 전분기 수준을 유지할 것으로 전망됨. 설비가동률(107)이 오름세로 전환되면서 고용(102) 및 투자(106) 증가세의 확대가 기대됨.
 - 매출 증가에 힘입어 경상이익(106)이 증가하고, 기업 자금사정(100)은 전분기 수준을 유지할 것으로 전망함.

9. 경기지역

- 2005년 1/4분기 경기지역 업체들의 매출 BSI는 85로 매출 감소세를 보였으며, 경상이익(83)도 감소세가 지속된 것으로 조사됨.
 - 내수(85)와 수출(88) 모두 전분기에 이어 감소세가 지속된 것으로 조사됨. 수요부진으로 재고(105)는 증가한 것으로 조사됨.
 - 투자(104)는 증가세로 반전되었으나 설비가동률(94)은 하락세를 지속한 것으로 조사됨. 고용(98)은 감소세로 반전됨.
- 2005년 2/4분기 매출전망 BSI는 125로 전분기보다 비교적 큰 폭의 증가세를 보일 것으로 전망되며, 경상이익(110)도 증가세로 반전될 전망이다.
 - 내수(123)와 수출(118) 모두 비교적 큰 폭의 증가세로 반전할 것으로 전망됨. 재고(102)는 소폭 증가할 것으로 전망됨.
 - 투자(113)가 비교적 큰 폭으로 증가할 것으로 기대되며, 설비가동률(123)도 상승세로 반전할 것으로 전망됨. 고용(125)도 전분기에 비해 비교적 큰 폭의 증가세로 반전할 것으로 전망됨.

10. 경남지역

- 2005년 1/4분기 경남지역 소재 업체들의 매출(BSI 95)은 전분기보다 감소한 것으로 나타남.
 - 내수(94), 수출(98) 모두 감소함. 이에 경상이익(87)도 감소하고, 재고(106)는 증가한 것으로 조사됨.
 - 설비가동률(99)은 하락한 반면, 설비투자(106)는 증가하고, 고용(99)은 소폭 감소한 것으로 나타남.
 - 자금사정(86)은 악화된 것으로 조사됨.
- 2005년 2/4분기 매출(BSI 115)은 1/4분기보다 증가할 것으로 전망
 - 내수(114), 수출(111) 모두 증가하고, 이에 경상이익(102)도 증가하겠지만 재고(105) 역시 늘어날 것으로 보임.
 - 설비가동률(118), 설비투자(110)는 각각 상승, 증가하고, 고용(104)도 증가할 것으로 전망됨.
 - 한편, 자금사정(101)은 지속적인 악화에서 벗어나 호전될 것으로 조사됨.

11. 경북지역

- 2005년 1/4분기 경북지역 소재 업체들의 매출(BSI 89)은 전분기보다 감소한 것으로 나타남.
 - 내수(87), 수출(94) 모두 감소하고, 이에 경상이익(83)도 감소함. 재고(109)는 증가한 것으로 조사됨.
 - 반면, 설비가동률(105), 설비투자(107)는 각각 상승, 증가함. 고용(104)도 증가한 것으로 나타남.
 - 자금사정(85)은 악화된 것으로 조사됨.
- 2005년 2/4분기 매출(BSI 115)은 1/4분기보다 증가할 것으로 전망
 - 내수(113), 수출(111) 모두 증가하겠지만, 경상이익(99)은 다소 감소할 것으로 보임. 재고(98)는 감소할 것으로 전망
 - 설비가동률(115), 설비투자(108)는 각각 상승, 증가하고 고용(104)도 증가할 것으로 보임.
 - 자금사정(100)은 전분기 수준 유지에 그칠 것으로 전망됨.

12. 전남지역

- 2005년 1/4분기 전남지역 소재 업체들의 매출(BSI 106)은 전분기보다 증가한 것으로 나타남.
 - 내수(105)가 증가한 반면, 수출(97)은 감소하고 경상이익(96)도 감소함. 재고(109)는 증가한 것으로 조사됨.
 - 설비가동률(115)과 설비투자(113)는 각각 상승·증가하고, 고용(120)도 증가한 것으로 나타남.
 - 자금사정(96)은 악화된 것으로 조사됨.
- 2005년 2/4분기 매출(BSI 117)은 1/4분기보다 증가할 것으로 전망
 - 내수(117)는 증가하겠으나, 수출(99)은 다소 감소할 것으로 전망. 매출 증가에 힘입어 경상이익(111)은 증가하겠으나, 재고(110)가 늘어날 것으로 보임.
 - 설비가동률(113)과 설비투자(106)는 각각 상승·증가하고, 고용(101)은 다소 증가할 것으로 보임.
 - 한편, 자금사정(111)은 지속적인 악화에서 벗어나 호전될 것으로 조사됨.

13. 전북지역

- 2005년 1/4분기 전북지역 소재 업체들의 매출(BSI 69)은 전분기보다 상당 폭 감소한 것으로 나타남.
 - 수출(93) 감소 속에 내수(69)가 상당 폭 감소함. 이에 경상이익(74)도 크게 감소하고, 재고(112)는 증가한 것으로 조사됨.
 - 설비가동률(89)과 설비투자(107)는 각각 하락·증가하고, 고용(100)은 전분기 수준을 유지한 것으로 나타남.
 - 자금사정(72)도 크게 악화된 것으로 조사됨.
- 2005년 2/4분기 매출(BSI 131)은 1/4분기보다 크게 증가할 것으로 전망
 - 내수(119), 수출(119) 모두 증가할 것으로 전망. 이에 경상이익(111)도 증가하겠으나, 재고(104)는 다소 늘어날 것으로 보임.
 - 설비가동률(126), 설비투자(107)는 각각 상승, 증가하고, 고용(107)도 증가할 것으로 보임.
 - 이에 자금사정(103)도 호전될 것으로 조사됨.

14. 충남지역

- 2005년 1/4분기 충남지역 업체들의 경기는 전분기와 비슷한 정도의 부진을 보인 것으로 조사됨. 매출 BSI는 98로서 매출이 전분기 대비 감소세를 지속한 것으로 나타남.
 - 내수(96) 침체가 전분기(76)에 비해서는 상대적으로 크게 완화된 모습을 보였으나, 수출(96)이 전분기 대비 감소세로 전환됨.
 - 다만, 설비가동률(110)이 오름세를 보이면서 고용(103)과 투자(102)는 전분기 대비 증가세를 나타냄.
 - 매출 감소의 영향으로 경상이익(89)은 전분기에 이어 감소세를 지속했고, 기업 자금사정(99)은 전분기와 크게 다르지 않았음.
- 2005년 2/4분기에는 경기가 회복세를 보일 것으로 전망함. 매출전망 BSI는 116으로서, 매출이 전분기에 비해 증가할 것으로 예상됨.
 - 내수(108)와 수출(111)이 증가세를 보이는 가운데 설비가동률(118)이 오름세를 지속하며 고용(114)과 투자(114)의 증가세가 좀더 확대될 것으로 예상함.
 - 매출 증가에 힘입어 경상이익(110)은 증가세로 전환되고, 기업 자금사정(110)은 개선되는 모습을 보일 것으로 전망함.

15. 충청지역

- 2005년 1/4분기 충청지역 업체들의 경기는 침체를 보인 것으로 조사됨. 매출 BSI는 85로서 매출 부진이 전분기에 비해 좀더 심화된 것으로 나타남.
 - 내수(91) 침체와 수출(94) 부진의 여파로 채고(110)는 전분기에 이어 증가세를 지속한 것으로 조사됨.
 - 설비가동률(95)은 내림세를 보였으나, 고용(103)과 투자(115)는 전분기에 비해 증가하는 모습을 나타냄.
 - 매출 부진의 여파로 경상이익(83)은 전분기 대비 감소세를 지속했고, 기업 자금사정(86)은 부진을 벗어나지 못함.
- 2005년 2/4분기에는 경기 여건이 크게 개선될 것으로 전망함. 매출전망 BSI는 124로서, 매출이 전분기 대비 증가세로 전환될 것으로 예상함.
 - 내수(124)가 빠르게 회복되고 수출(119)도 증가세를 보일 것으로 예상함. 설비가동률(121)이 오르면서 고용(108)과 투자(117) 증가세는 좀더 확대될 것으로 기대함.
 - 매출 증가에 힘입어 경상이익(103)은 증가세로 전환되고, 기업 자금사정(106)은 개선되는 모습을 보일 것으로 전망됨.

Ⅲ. 정책적 시사점

- 이번 조사결과는 지역별 제조업 경기가 2005년 1/4분기에도 대부분 지역에서 부진이 이어졌음을 보여줌. 다만 2/4분기에는 모든 지역에서 제조업 경기가 눈에 띄는 회복세를 보일 것으로 전망하고 있음.
- 특히 2/4분기 전망에서 나타난 두드러진 특징은 주력산업이 밀집되어 있는 지역을 중심으로 경기회복 기대감이 폭넓고 강하게 확산되고 있다는 점임.
 - 대부분의 지역에서 내수 신장(108~125)이 수출 신장(99~119)보다 더욱 낙관적으로 전망되어 2/4분기부터 체감경기는 다소 나아질 것으로 기대됨.
- 매출에 대한 기대감이 높음에도 불구하고 고용 전망은 대체로 100선을 약간 웃돌고 있어 경기회복이 고용으로 이어지기에는 다소 시간이 걸릴 것으로 예상됨.
 - 설비투자 전망도 그다지 높은 수준을 나타내고 있지 않아 2/4분기 이후 경기회복 본격화 여부는 좀더 지켜보아야 할 것으로 판단됨.

- 따라서 현재의 거시정책기조는 당분간 그대로 유지하는 것이 바람직할 것으로 판단됨.
- 경기회복에 대한 기대감이 지역에 따라 차이가 나는 근본적인 원인은 지역별로 배치되어 있는 산업간의 성장잠재력과 성장속도의 차이에 기인한다는 점에서 저성장지역에 대한 산업재배치가 꾸준히 추진되어야 할 것임.
- 새로운 성장주도 산업이 부족한 지역에 대해서는 지역클러스터 형성이나 기업형 도시의 육성 등에서 우선적으로 배려하는 정책이 요구됨.

부 표

I . 7scale BSI(가중치 부여)

II . 7scale BSI(가중치 미부여)

1. 7scale BSI(가중치 부여)

1. 지역별 매출 BSI

	2004				2005	
	1/4분기 현황(전망)	2/4분기 현황(전망)	3/4분기 현황(전망)	4/4분기 현황(전망)	1/4분기 (전망)	2/4분기 (전망)
서울	102 (117)	106 (121)	108 (111)	106 (122)	86 (101)	(125)
부산	90 (103)	90 (107)	105 (98)	97 (99)	99 (95)	(117)
대구	91 (109)	94 (116)	85 (99)	96 (110)	88 (93)	(116)
인천	101 (106)	95 (110)	78 (102)	100 (102)	94 (88)	(121)
광주	92 (95)	102 (110)	95 (110)	91 (99)	67 (80)	(118)
대전	109 (108)	106 (118)	105 (120)	103 (107)	73 (102)	(128)
울산	87 (95)	93 (122)	107 (105)	124 (107)	100 (89)	(129)
강원	94 (99)	71 (107)	85 (81)	91 (92)	99 (94)	(111)
경기	101 (116)	108 (121)	91 (108)	95 (110)	85 (97)	(125)
경남	93 (105)	103 (108)	90 (107)	99 (108)	95 (95)	(115)
경북	98 (106)	101 (110)	95 (103)	97 (106)	89 (96)	(115)
전남	89 (101)	99 (115)	102 (98)	101 (121)	106 (101)	(117)
전북	96 (100)	93 (115)	98 (110)	102 (96)	69 (92)	(131)
충남	85 (107)	125 (121)	73 (118)	97 (114)	98 (102)	(116)
충북	88 (99)	101 (122)	90 (109)	97 (90)	85 (81)	(124)

2. 지역별 고용 BSI

	2004				2005	
	1/4분기 현황(전망)	2/4분기 현황(전망)	3/4분기 현황(전망)	4/4분기 현황(전망)	1/4분기 (전망)	2/4분기 (전망)
서울	101 (110)	104 (107)	103 (107)	101 (103)	108 (105)	(111)
부산	97 (106)	95 (104)	95 (95)	105 (97)	107 (96)	(105)
대구	100 (101)	104 (104)	98 (101)	100 (104)	102 (101)	(107)
인천	106 (106)	97 (109)	99 (98)	98 (101)	99 (99)	(103)
광주	97 (108)	102 (102)	101 (102)	92 (104)	100 (94)	(104)
대전	106 (110)	105 (108)	101 (104)	109 (102)	103 (99)	(104)
울산	107 (104)	100 (104)	116 (100)	111 (105)	104 (95)	(110)
강원	89 (94)	87 (98)	78 (91)	101 (94)	98 (98)	(102)
경기	110 (111)	106 (110)	104 (107)	103 (106)	98 (101)	(110)
경남	101 (102)	100 (103)	101 (102)	101 (99)	99 (100)	(104)
경북	102 (101)	102 (103)	97 (100)	97 (100)	104 (98)	(104)
전남	105 (95)	107 (101)	108 (110)	109 (100)	120 (99)	(101)
전북	108 (99)	107 (111)	103 (107)	102 (101)	100 (98)	(107)
충남	100 (102)	108 (118)	98 (115)	99 (106)	103 (106)	(114)
충북	101 (101)	104 (107)	97 (104)	103 (93)	103 (97)	(108)

3. 서울 BSI

	2004				2005	
	1/4분기 현황(전망)	2/4분기 현황(전망)	3/4분기 현황(전망)	4/4분기 현황(전망)	1/4분기 현황(전망)	2/4분기 (전망)
전분기대비 현재시황	98 (109)	101 (111)	97 (106)	95 (106)	91 (94)	(120)
매 출 액	102 (117)	106 (121)	108 (111)	106 (122)	86 (101)	(125)
국내시장출하	98 (111)	102 (118)	99 (109)	103 (113)	85 (98)	(119)
수 출	103 (115)	103 (112)	107 (108)	99 (111)	100 (102)	(117)
재 고	106 (104)	103 (103)	112 (100)	106 (111)	102 (100)	(96)
경상이익	94 (111)	97 (107)	95 (103)	95 (107)	81 (94)	(110)
설비투자	102 (109)	103 (108)	102 (106)	101 (104)	106 (103)	(109)
설비가동률	102 (113)	106 (112)	100 (111)	102 (110)	100 (103)	(114)
고 용	101 (110)	104 (107)	103 (107)	101 (103)	108 (105)	(111)
원자재 가격	143 (120)	131 (137)	131 (116)	125 (122)	119 (118)	(116)
자금사정	86 (107)	86 (102)	88 (98)	88 (101)	89 (91)	(110)
제품가격	102 (97)	98 (104)	100 (99)	98 (100)	99 (101)	(101)

4. 부산 BSI

	2004				2005	
	1/4분기 현황(전망)	2/4분기 현황(전망)	3/4분기 현황(전망)	4/4분기 현황(전망)	1/4분기 현황(전망)	2/4분기 (전망)
전분기대비 현재시황	85 (104)	89 (96)	94 (96)	95 (94)	89 (92)	(105)
매 출 액	90 (103)	90 (107)	105 (98)	97 (99)	99 (95)	(117)
국내시장출하	95 (97)	86 (113)	98 (96)	94 (98)	102 (90)	(120)
수 출	88 (103)	102 (100)	100 (92)	97 (104)	97 (102)	(107)
재 고	92 (101)	105 (102)	97 (102)	103 (96)	103 (101)	(93)
경상이익	67 (103)	82 (90)	92 (84)	85 (91)	83 (79)	(100)
설비투자	93 (107)	96 (104)	104 (87)	102 (107)	114 (95)	(107)
설비가동률	92 (106)	96 (107)	99 (95)	96 (97)	111 (96)	(114)
고 용	97 (106)	95 (104)	95 (95)	105 (97)	107 (96)	(105)
원자재 가격	164 (119)	146 (152)	119 (130)	136 (113)	126 (115)	(127)
자금사정	74 (92)	71 (89)	87 (85)	88 (91)	89 (89)	(108)
제품가격	91 (96)	89 (99)	92 (85)	96 (90)	92 (93)	(95)

5. 대구 BSI

	2004				2005	
	1/4분기 현황(전망)	2/4분기 현황(전망)	3/4분기 현황(전망)	4/4분기 현황(전망)	1/4분기 현황(전망)	2/4분기 (전망)
전분기대비 현재시황	91 (103)	90 (104)	82 (101)	87 (94)	82 (84)	(108)
매 출 액	91 (109)	94 (116)	85 (99)	96 (110)	88 (93)	(116)
국내시장출하	90 (106)	86 (106)	79 (93)	92 (107)	88 (93)	(114)
수 출	100 (104)	98 (116)	91 (103)	95 (98)	95 (99)	(110)
재 고	105 (94)	106 (103)	113 (109)	104 (105)	106 (102)	(107)
경상이익	85 (95)	92 (101)	82 (92)	81 (98)	84 (84)	(98)
설비투자	100 (104)	99 (106)	102 (98)	101 (98)	107 (105)	(108)
설비가동률	100 (108)	99 (114)	93 (95)	98 (103)	101 (106)	(113)
고 용	100 (101)	104 (104)	98 (101)	100 (104)	102 (101)	(107)
원자재 가격	160 (123)	143 (150)	142 (124)	146 (134)	128 (134)	(125)
자금사정	82 (93)	84 (95)	70 (90)	77 (92)	81 (78)	(95)
제품가격	93 (100)	89 (102)	84 (92)	100 (92)	96 (97)	(98)

6. 인천 BSI

	2004				2005	
	1/4분기 현황(전망)	2/4분기 현황(전망)	3/4분기 현황(전망)	4/4분기 현황(전망)	1/4분기 현황(전망)	2/4분기 (전망)
전분기대비 현재시황	99 (108)	86 (108)	82 (93)	90 (96)	93 (85)	(113)
매 출 액	101 (106)	95 (110)	78 (102)	100 (102)	94 (88)	(121)
국내시장출하	100 (96)	89 (102)	79 (96)	96 (100)	89 (83)	(114)
수 출	105 (115)	104 (117)	92 (110)	101 (107)	97 (94)	(118)
재 고	106 (106)	103 (100)	107 (97)	108 (99)	105 (109)	(96)
경상이익	87 (101)	83 (99)	83 (94)	85 (95)	85 (84)	(101)
설비투자	100 (110)	106 (104)	100 (100)	107 (101)	102 (97)	(108)
설비가동률	104 (107)	95 (112)	90 (98)	103 (100)	101 (93)	(112)
고 용	106 (106)	97 (109)	99 (98)	98 (101)	99 (99)	(103)
원자재 가격	165 (125)	145 (145)	133 (123)	129 (124)	126 (122)	(122)
자금사정	85 (95)	82 (95)	77 (91)	86 (95)	86 (90)	(105)
제품가격	90 (97)	91 (98)	87 (94)	97 (91)	95 (97)	(95)

7. 광주 BSI

	2004				2005	
	1/4분기 현황(전망)	2/4분기 현황(전망)	3/4분기 현황(전망)	4/4분기 현황(전망)	1/4분기 현황(전망)	2/4분기 (전망)
전분기대비 현재시황	88 (104)	88 (96)	88 (103)	86 (94)	76 (77)	(111)
매 출 액	92 (95)	102 (110)	95 (110)	91 (99)	67 (80)	(118)
국내시장출하	95 (96)	99 (104)	93 (104)	94 (97)	70 (86)	(113)
수 출	102 (102)	99 (105)	96 (102)	100 (102)	86 (98)	(101)
재 고	103 (104)	120 (102)	104 (106)	108 (110)	95 (101)	(93)
경상이익	86 (92)	92 (101)	91 (99)	80 (90)	71 (79)	(98)
설비투자	106 (113)	108 (101)	101 (110)	102 (103)	94 (96)	(104)
설비가동률	87 (109)	95 (100)	101 (105)	93 (102)	89 (83)	(114)
고 용	97 (108)	102 (102)	101 (102)	92 (104)	100 (94)	(104)
원자재 가격	145 (121)	142 (136)	130 (127)	137 (128)	118 (129)	(122)
자금사정	77 (81)	82 (85)	86 (100)	78 (93)	73 (80)	(100)
제품가격	87 (92)	95 (99)	91 (101)	89 (86)	93 (93)	(98)

8. 대전 BSI

	2004				2005	
	1/4분기 현황(전망)	2/4분기 현황(전망)	3/4분기 현황(전망)	4/4분기 현황(전망)	1/4분기 현황(전망)	2/4분기 (전망)
전분기대비 현재시황	106 (96)	98 (102)	93 (103)	86 (96)	75 (86)	(127)
매 출 액	109 (108)	106 (118)	105 (120)	103 (107)	73 (102)	(128)
국내시장출하	117 (105)	98 (107)	105 (116)	101 (98)	81 (98)	(125)
수 출	94 (108)	100 (122)	96 (122)	99 (102)	93 (110)	(117)
재 고	105 (106)	104 (106)	97 (97)	102 (97)	105 (106)	(96)
경상이익	95 (101)	88 (105)	92 (112)	90 (96)	83 (98)	(113)
설비투자	95 (111)	116 (118)	97 (107)	103 (100)	104 (102)	(111)
설비가동률	114 (103)	111 (118)	101 (124)	108 (98)	96 (98)	(122)
고 용	106 (110)	105 (108)	101 (104)	109 (102)	103 (99)	(104)
원자재 가격	143 (121)	149 (125)	135 (132)	121 (122)	117 (113)	(115)
자금사정	99 (100)	91 (104)	84 (106)	89 (97)	85 (91)	(116)
제품가격	100 (109)	112 (107)	97 (101)	99 (99)	104 (99)	(104)

9. 울산 BSI

	2004				2005	
	1/4분기 현황(전망)	2/4분기 현황(전망)	3/4분기 현황(전망)	4/4분기 현황(전망)	1/4분기 현황(전망)	2/4분기 (전망)
전분기대비 현재시황	86 (98)	96 (105)	107 (107)	102 (104)	93 (81)	(124)
매 출 액	87 (95)	93 (122)	107 (105)	124 (107)	100 (89)	(129)
국내시장출하	78 (82)	85 (107)	89 (98)	109 (98)	92 (85)	(119)
수 출	99 (105)	106 (127)	118 (115)	105 (106)	93 (104)	(109)
재 고	112 (100)	116 (90)	97 (99)	99 (102)	101 (109)	(92)
경상이익	97 (75)	95 (97)	112 (94)	113 (106)	111 (85)	(108)
설비투자	99 (107)	94 (116)	101 (104)	109 (102)	112 (96)	(115)
설비가동률	93 (105)	95 (111)	109 (101)	110 (107)	98 (95)	(116)
고 용	107 (104)	100 (104)	116 (100)	111 (105)	104 (95)	(110)
원자재 가격	155 (133)	128 (122)	141 (109)	147 (122)	140 (118)	(123)
자금사정	77 (76)	86 (108)	94 (98)	97 (97)	104 (85)	(115)
제품가격	96 (106)	99 (111)	105 (100)	113 (99)	119 (94)	(103)

10. 강원 BSI

	2004				2005	
	1/4분기 현황(전망)	2/4분기 현황(전망)	3/4분기 현황(전망)	4/4분기 현황(전망)	1/4분기 현황(전망)	2/4분기 (전망)
전분기대비 현재시황	85 (97)	71 (104)	78 (93)	74 (90)	80 (90)	(119)
매 출 액	94 (99)	71 (107)	85 (81)	91 (92)	99 (94)	(111)
국내시장출하	95 (94)	64 (108)	88 (89)	86 (95)	101 (94)	(108)
수 출	103 (101)	99 (110)	97 (104)	103 (100)	101 (104)	(110)
재 고	106 (100)	106 (98)	103 (105)	101 (101)	106 (107)	(100)
경상이익	96 (92)	68 (98)	79 (74)	90 (86)	89 (87)	(106)
설비투자	106 (100)	98 (101)	107 (84)	116 (88)	105 (103)	(106)
설비가동률	100 (96)	89 (103)	88 (85)	106 (89)	96 (98)	(107)
고 용	89 (94)	87 (98)	78 (91)	101 (94)	98 (98)	(102)
원자재 가격	135 (108)	135 (126)	138 (126)	133 (114)	121 (131)	(117)
자금사정	69 (90)	63 (89)	77 (80)	84 (84)	82 (80)	(100)
제품가격	92 (94)	80 (103)	100 (95)	108 (92)	105 (106)	(100)

11. 경기 BSI

	2004				2005	
	1/4분기 현황(전망)	2/4분기 현황(전망)	3/4분기 현황(전망)	4/4분기 현황(전망)	1/4분기 현황(전망)	2/4분기 (전망)
전분기대비 현재시황	96 (113)	94 (114)	88 (102)	86 (101)	86 (90)	(119)
매 출 액	101 (116)	108 (121)	91 (108)	95 (110)	85 (97)	(125)
국내시장출하	97 (108)	95 (115)	85 (100)	93 (101)	85 (92)	(123)
수 출	107 (118)	111 (120)	101 (110)	94 (110)	88 (99)	(118)
재 고	113 (102)	110 (107)	115 (103)	108 (104)	105 (101)	(102)
경상이익	93 (108)	98 (106)	88 (102)	84 (99)	83 (88)	(110)
설비투자	106 (110)	106 (110)	106 (106)	99 (107)	104 (101)	(113)
설비가동률	109 (111)	107 (118)	99 (108)	95 (107)	94 (97)	(123)
고 용	110 (111)	106 (110)	104 (107)	103 (106)	98 (101)	(110)
원자재 가격	153 (116)	141 (147)	137 (123)	130 (128)	128 (122)	(125)
자금사정	85 (105)	85 (98)	81 (95)	83 (95)	82 (87)	(107)
제품가격	98 (93)	96 (102)	93 (96)	96 (96)	97 (96)	(101)

12. 경남 BSI

	2004				2005	
	1/4분기 현황(전망)	2/4분기 현황(전망)	3/4분기 현황(전망)	4/4분기 현황(전망)	1/4분기 현황(전망)	2/4분기 (전망)
전분기대비 현재시황	90 (101)	94 (99)	90 (97)	86 (98)	95 (83)	(106)
매 출 액	93 (105)	103 (108)	90 (107)	99 (108)	95 (95)	(115)
국내시장출하	91 (100)	99 (106)	88 (100)	95 (103)	94 (94)	(114)
수 출	101 (105)	105 (106)	101 (106)	104 (105)	98 (100)	(111)
재 고	105 (104)	112 (103)	110 (110)	110 (104)	106 (104)	(105)
경상이익	84 (93)	92 (92)	87 (91)	83 (100)	87 (85)	(102)
설비투자	107 (108)	97 (104)	104 (107)	107 (101)	106 (100)	(110)
설비가동률	101 (107)	102 (108)	97 (106)	101 (106)	99 (101)	(118)
고 용	101 (102)	100 (103)	101 (102)	101 (99)	99 (100)	(104)
원자재 가격	160 (127)	142 (152)	143 (125)	137 (127)	133 (126)	(128)
자금사정	81 (91)	89 (91)	85 (91)	84 (92)	86 (84)	(101)
제품가격	98 (91)	101 (98)	95 (96)	101 (94)	99 (97)	(99)

13. 경북 BSI

	2004				2005	
	1/4분기 현황(전망)	2/4분기 현황(전망)	3/4분기 현황(전망)	4/4분기 현황(전망)	1/4분기 현황(전망)	2/4분기 (전망)
전분기대비 현재시황	89 (101)	96 (101)	83 (98)	88 (98)	94 (91)	(114)
매 출 액	98 (106)	101 (110)	95 (103)	97 (106)	89 (96)	(115)
국내시장출하	87 (100)	91 (105)	88 (97)	92 (99)	87 (95)	(113)
수 출	102 (109)	111 (107)	103 (106)	98 (104)	94 (93)	(111)
재 고	107 (103)	108 (104)	108 (103)	105 (103)	109 (103)	(98)
경상이익	83 (99)	91 (95)	82 (92)	86 (93)	83 (86)	(99)
설비투자	104 (108)	108 (107)	100 (109)	111 (104)	107 (101)	(108)
설비가동률	96 (109)	104 (108)	95 (103)	95 (102)	105 (100)	(115)
고 용	102 (101)	102 (103)	97 (100)	97 (100)	104 (98)	(104)
원자재 가격	156 (125)	143 (148)	142 (123)	132 (133)	133 (117)	(131)
자금사정	82 (95)	85 (97)	81 (91)	89 (91)	85 (96)	(100)
제품가격	102 (94)	100 (106)	99 (95)	98 (95)	95 (92)	(102)

14. 전남 BSI

	2004				2005	
	1/4분기 현황(전망)	2/4분기 현황(전망)	3/4분기 현황(전망)	4/4분기 현황(전망)	1/4분기 현황(전망)	2/4분기 (전망)
전분기대비 현재시황	84 (100)	93 (112)	108 (85)	96 (110)	111 (80)	(125)
매 출 액	89 (101)	99 (115)	102 (98)	101 (121)	106 (101)	(117)
국내시장출하	85 (98)	95 (114)	93 (96)	94 (109)	105 (93)	(117)
수 출	101 (102)	100 (108)	113 (101)	101 (115)	97 (100)	(99)
재 고	105 (97)	107 (106)	105 (107)	112 (94)	109 (107)	(110)
경상이익	83 (103)	94 (104)	99 (97)	87 (102)	96 (93)	(111)
설비투자	104 (105)	117 (106)	104 (115)	103 (102)	113 (105)	(106)
설비가동률	98 (101)	97 (108)	104 (108)	103 (118)	115 (105)	(113)
고 용	105 (95)	107 (101)	108 (110)	109 (100)	120 (99)	(101)
원자재 가격	159 (125)	160 (150)	132 (141)	136 (118)	127 (127)	(120)
자금사정	86 (98)	93 (105)	93 (91)	76 (101)	96 (76)	(111)
제품가격	108 (100)	98 (103)	100 (102)	108 (105)	103 (102)	(106)

15. 전북 BSI

	2004				2005	
	1/4분기 현황(전망)	2/4분기 현황(전망)	3/4분기 현황(전망)	4/4분기 현황(전망)	1/4분기 현황(전망)	2/4분기 (전망)
전분기대비 현재시황	89 (96)	89 (110)	95 (97)	94 (80)	72 (90)	(120)
매 출 액	96 (100)	93 (115)	98 (110)	102 (96)	69 (92)	(131)
국내시장출하	92 (96)	89 (111)	95 (103)	96 (93)	69 (91)	(119)
수 출	100 (108)	97 (119)	98 (104)	95 (103)	93 (105)	(119)
재 고	111 (106)	108 (105)	114 (107)	107 (103)	112 (104)	(104)
경상이익	87 (91)	90 (104)	95 (101)	92 (91)	74 (96)	(111)
설비투자	116 (106)	99 (112)	105 (95)	101 (102)	107 (107)	(107)
설비가동률	99 (105)	96 (117)	106 (111)	107 (100)	89 (95)	(126)
고 용	108 (99)	107 (111)	103 (107)	102 (101)	100 (98)	(107)
원자재 가격	153 (114)	130 (144)	142 (115)	129 (128)	120 (123)	(123)
자금사정	89 (95)	76 (103)	76 (93)	91 (85)	72 (90)	(103)
제품가격	88 (82)	86 (101)	93 (86)	107 (91)	95 (102)	(97)

16. 충남 BSI

	2004				2005	
	1/4분기 현황(전망)	2/4분기 현황(전망)	3/4분기 현황(전망)	4/4분기 현황(전망)	1/4분기 현황(전망)	2/4분기 (전망)
전분기대비 현재시황	96 (104)	117 (116)	81 (106)	91 (98)	104 (95)	(126)
매 출 액	85 (107)	125 (121)	73 (118)	97 (114)	98 (102)	(116)
국내시장출하	86 (99)	117 (112)	72 (116)	76 (106)	96 (100)	(108)
수 출	96 (107)	105 (122)	91 (113)	105 (120)	96 (106)	(111)
재 고	106 (111)	101 (100)	103 (114)	106 (109)	99 (105)	(100)
경상이익	91 (107)	104 (105)	78 (108)	84 (96)	89 (92)	(110)
설비투자	85 (105)	90 (109)	101 (120)	94 (107)	102 (100)	(114)
설비가동률	102 (113)	115 (117)	99 (114)	98 (110)	110 (108)	(118)
고 용	100 (102)	108 (118)	98 (115)	99 (106)	103 (106)	(114)
원자재 가격	155 (119)	144 (145)	140 (120)	135 (133)	134 (125)	(116)
자금사정	89 (101)	96 (110)	86 (102)	100 (91)	99 (88)	(110)
제품가격	106 (95)	108 (106)	107 (88)	99 (97)	93 (94)	(105)

17. 충북 BSI

	2004				2005	
	1/4분기 현황(전망)	2/4분기 현황(전망)	3/4분기 현황(전망)	4/4분기 현황(전망)	1/4분기 현황(전망)	2/4분기 (전망)
전분기대비 현재시황	88 (103)	99 (111)	86 (105)	83 (85)	86 (79)	(119)
매 출 액	88 (99)	101 (122)	90 (109)	97 (90)	85 (81)	(124)
국내시장출하	86 (95)	95 (114)	92 (105)	98 (93)	91 (86)	(124)
수 출	102 (108)	106 (118)	98 (109)	105 (97)	94 (96)	(119)
재 고	105 (105)	107 (110)	113 (104)	111 (113)	110 (107)	(109)
경상이익	87 (97)	99 (106)	81 (105)	89 (84)	83 (75)	(103)
설비투자	106 (112)	108 (108)	105 (105)	105 (99)	115 (104)	(117)
설비가동률	96 (104)	109 (117)	95 (109)	99 (95)	95 (95)	(121)
고 용	101 (101)	104 (107)	97 (104)	103 (93)	103 (97)	(108)
원자재 가격	147 (119)	139 (139)	142 (124)	133 (126)	121 (123)	(121)
자금사정	75 (94)	83 (100)	80 (98)	84 (87)	86 (83)	(106)
제품가격	88 (89)	95 (102)	94 (93)	101 (97)	90 (94)	(95)



II. 7scale BSI(가중치 미부여)

1. 지역별 매출 BSI

	2004				2005	
	1/4분기 현황(전망)	2/4분기 현황(전망)	3/4분기 현황(전망)	4/4분기 현황(전망)	1/4분기 (전망)	2/4분기 (전망)
서울	103 (115)	110 (125)	109 (112)	105 (121)	85 (100)	(125)
부산	93 (106)	96 (108)	97 (103)	100 (106)	90 (95)	(115)
대구	92 (109)	98 (117)	84 (97)	95 (110)	87 (93)	(115)
인천	93 (107)	98 (110)	83 (102)	99 (102)	95 (89)	(123)
광주	92 (96)	101 (110)	97 (110)	91 (101)	67 (78)	(118)
대전	105 (113)	101 (118)	102 (116)	102 (107)	75 (107)	(126)
울산	94 (108)	99 (112)	93 (100)	105 (107)	89 (95)	(124)
강원	93 (100)	78 (101)	82 (85)	89 (91)	89 (87)	(116)
경기	101 (116)	107 (121)	91 (108)	96 (109)	85 (96)	(125)
경남	93 (103)	94 (105)	87 (103)	98 (108)	92 (95)	(114)
경북	94 (104)	96 (113)	96 (103)	92 (113)	89 (96)	(118)
전남	89 (94)	109 (120)	94 (99)	104 (114)	93 (101)	(127)
전북	96 (97)	92 (113)	100 (101)	111 (96)	69 (94)	(130)
충남	83 (108)	117 (119)	73 (119)	90 (113)	95 (98)	(119)
충북	88 (100)	100 (120)	92 (106)	86 (95)	85 (83)	(120)

2. 지역별 고용 BSI

	2004				2005	
	1/4분기 현황(전망)	2/4분기 현황(전망)	3/4분기 현황(전망)	4/4분기 현황(전망)	1/4분기 (전망)	2/4분기 (전망)
서울	102 (108)	105 (107)	103 (106)	101 (102)	107 (104)	(109)
부산	102 (101)	96 (102)	97 (100)	104 (99)	99 (96)	(102)
대구	100 (101)	105 (103)	98 (99)	99 (104)	102 (100)	(107)
인천	103 (107)	98 (108)	99 (99)	97 (100)	100 (97)	(103)
광주	97 (108)	102 (102)	100 (101)	91 (103)	99 (93)	(103)
대전	106 (111)	103 (110)	100 (105)	111 (101)	102 (99)	(105)
울산	98 (108)	100 (100)	107 (103)	95 (102)	100 (90)	(103)
강원	93 (95)	93 (103)	85 (91)	104 (94)	95 (100)	(105)
경기	110 (110)	106 (110)	105 (107)	103 (105)	100 (101)	(111)
경남	100 (101)	99 (103)	101 (101)	99 (100)	101 (98)	(105)
경북	104 (104)	100 (104)	99 (100)	96 (101)	104 (100)	(108)
전남	100 (101)	103 (103)	102 (101)	109 (99)	113 (104)	(104)
전북	107 (98)	101 (110)	104 (103)	104 (102)	104 (98)	(107)
충남	99 (103)	108 (117)	97 (112)	95 (106)	100 (104)	(114)
충북	101 (105)	105 (106)	101 (106)	102 (99)	102 (97)	(110)

3. 서울 BSI

	2004				2005	
	1/4분기 현황(전망)	2/4분기 현황(전망)	3/4분기 현황(전망)	4/4분기 현황(전망)	1/4분기 현황(전망)	2/4분기 (전망)
전분기대비 현재시황	99 (108)	102 (112)	98 (105)	94 (105)	90 (92)	(120)
매 출 액	103 (115)	110 (125)	109 (112)	105 (121)	85 (100)	(125)
국내시장출하	99 (109)	105 (120)	100 (108)	103 (111)	85 (97)	(120)
수 출	104 (114)	105 (114)	108 (110)	100 (113)	100 (102)	(118)
재 고	106 (103)	102 (102)	106 (100)	108 (108)	103 (101)	(95)
경상이익	95 (108)	98 (109)	95 (103)	92 (103)	82 (93)	(111)
설비투자	104 (110)	104 (109)	104 (107)	102 (104)	106 (104)	(110)
설비가동률	102 (113)	106 (114)	99 (110)	103 (110)	99 (103)	(115)
고 용	102 (108)	105 (107)	103 (106)	101 (102)	107 (104)	(109)
원자재 가격	145 (121)	134 (137)	131 (117)	127 (121)	120 (117)	(118)
자금사정	89 (105)	89 (103)	90 (99)	89 (99)	89 (91)	(110)
제품가격	104 (99)	100 (105)	103 (98)	98 (100)	100 (100)	(102)

4. 부산 BSI

	2004				2005	
	1/4분기 현황(전망)	2/4분기 현황(전망)	3/4분기 현황(전망)	4/4분기 현황(전망)	1/4분기 현황(전망)	2/4분기 (전망)
전분기대비 현재시황	92 (104)	93 (103)	95 (100)	93 (101)	88 (93)	(105)
매 출 액	93 (106)	96 (108)	97 (103)	100 (106)	90 (95)	(115)
국내시장출하	93 (104)	91 (109)	92 (99)	99 (104)	86 (91)	(111)
수 출	100 (104)	106 (104)	102 (101)	96 (108)	95 (97)	(109)
재 고	97 (104)	99 (104)	99 (101)	106 (99)	106 (106)	(96)
경상이익	78 (104)	89 (94)	87 (90)	85 (98)	81 (83)	(100)
설비투자	99 (107)	99 (106)	103 (92)	108 (107)	101 (100)	(103)
설비가동률	101 (108)	99 (107)	95 (99)	98 (101)	95 (97)	(107)
고 용	102 (101)	96 (102)	97 (100)	104 (99)	99 (96)	(102)
원자재 가격	156 (123)	139 (144)	127 (124)	138 (122)	131 (121)	(128)
자금사정	82 (91)	81 (93)	82 (89)	83 (93)	79 (85)	(104)
제품가격	93 (98)	96 (101)	93 (97)	106 (97)	101 (101)	(105)

5. 대구 BSI

	2004				2005	
	1/4분기 현황(전망)	2/4분기 현황(전망)	3/4분기 현황(전망)	4/4분기 현황(전망)	1/4분기 현황(전망)	2/4분기 (전망)
전분기대비 현재시황	91 (103)	92 (103)	82 (99)	86 (95)	83 (85)	(108)
매 출 액	92 (109)	98 (117)	84 (97)	95 (110)	87 (93)	(115)
국내시장출하	89 (105)	87 (106)	79 (92)	92 (107)	89 (93)	(113)
수 출	100 (105)	99 (116)	89 (103)	95 (99)	93 (99)	(110)
재 고	104 (96)	107 (102)	114 (109)	105 (105)	107 (102)	(107)
경상이익	87 (98)	94 (103)	83 (91)	79 (99)	83 (85)	(97)
설비투자	101 (104)	102 (106)	104 (99)	100 (99)	107 (104)	(109)
설비가동률	100 (108)	100 (115)	92 (94)	97 (104)	99 (103)	(113)
고 용	100 (101)	105 (103)	98 (99)	99 (104)	102 (100)	(107)
원자재 가격	158 (121)	141 (150)	141 (123)	143 (134)	128 (133)	(125)
자금사정	82 (94)	88 (95)	71 (90)	79 (92)	82 (80)	(96)
제품가격	94 (99)	91 (101)	86 (93)	101 (93)	97 (97)	(98)

6. 인천 BSI

	2004				2005	
	1/4분기 현황(전망)	2/4분기 현황(전망)	3/4분기 현황(전망)	4/4분기 현황(전망)	1/4분기 현황(전망)	2/4분기 (전망)
전분기대비 현재시황	93 (107)	90 (105)	82 (94)	90 (97)	94 (84)	(115)
매 출 액	93 (107)	98 (110)	83 (102)	99 (102)	95 (89)	(123)
국내시장출하	92 (97)	91 (102)	83 (95)	92 (101)	90 (83)	(115)
수 출	103 (116)	106 (115)	96 (109)	100 (108)	95 (95)	(119)
재 고	108 (106)	102 (102)	110 (99)	108 (101)	105 (108)	(98)
경상이익	83 (103)	88 (96)	85 (95)	85 (94)	86 (84)	(102)
설비투자	101 (111)	104 (107)	101 (101)	105 (100)	103 (97)	(108)
설비가동률	100 (109)	98 (112)	91 (100)	102 (98)	99 (94)	(114)
고 용	103 (107)	98 (108)	99 (99)	97 (100)	100 (97)	(103)
원자재 가격	159 (123)	143 (144)	137 (124)	130 (125)	125 (122)	(121)
자금사정	82 (97)	84 (93)	78 (91)	86 (95)	88 (88)	(105)
제품가격	91 (96)	93 (99)	91 (94)	100 (91)	97 (97)	(96)

7. 광주 BSI

	2004				2005	
	1/4분기 현황(전망)	2/4분기 현황(전망)	3/4분기 현황(전망)	4/4분기 현황(전망)	1/4분기 현황(전망)	2/4분기 (전망)
전분기대비 현재시황	88 (106)	88 (96)	89 (102)	85 (97)	75 (76)	(111)
매 출 액	92 (96)	101 (110)	97 (110)	91 (101)	67 (78)	(118)
국내시장출하	95 (97)	98 (104)	95 (104)	94 (99)	70 (84)	(113)
수 출	102 (103)	99 (105)	99 (102)	99 (104)	86 (97)	(103)
재 고	103 (104)	121 (102)	105 (106)	107 (108)	97 (100)	(94)
경상이익	86 (93)	91 (101)	92 (99)	79 (92)	71 (77)	(99)
설비투자	106 (113)	109 (101)	103 (110)	102 (101)	95 (95)	(104)
설비가동률	87 (110)	94 (100)	101 (105)	93 (104)	89 (82)	(114)
고 용	97 (108)	102 (102)	100 (101)	91 (103)	99 (93)	(103)
원자재 가격	145 (121)	141 (137)	129 (126)	137 (127)	118 (129)	(123)
자금사정	77 (82)	81 (85)	87 (100)	78 (95)	74 (79)	(101)
제품가격	87 (93)	95 (99)	89 (100)	88 (85)	93 (93)	(98)

8. 대전 BSI

	2004				2005	
	1/4분기 현황(전망)	2/4분기 현황(전망)	3/4분기 현황(전망)	4/4분기 현황(전망)	1/4분기 현황(전망)	2/4분기 (전망)
전분기대비 현재시황	105 (104)	96 (106)	91 (106)	86 (96)	79 (92)	(125)
매 출 액	105 (113)	101 (118)	102 (116)	102 (107)	75 (107)	(126)
국내시장출하	109 (109)	96 (111)	102 (114)	99 (99)	81 (104)	(124)
수 출	99 (107)	106 (115)	95 (117)	100 (100)	95 (114)	(117)
재 고	107 (103)	102 (102)	98 (98)	104 (96)	105 (108)	(97)
경상이익	93 (107)	88 (107)	93 (107)	86 (102)	82 (101)	(113)
설비투자	104 (107)	113 (114)	96 (107)	108 (99)	103 (100)	(109)
설비가동률	110 (106)	110 (117)	98 (118)	110 (98)	98 (101)	(120)
고 용	106 (111)	103 (110)	100 (105)	111 (101)	102 (99)	(105)
원자재 가격	132 (115)	144 (123)	132 (131)	125 (121)	116 (116)	(114)
자금사정	94 (103)	91 (105)	81 (105)	86 (96)	87 (94)	(115)
제품가격	94 (104)	107 (99)	95 (98)	99 (96)	102 (97)	(102)

9. 울산 BSI

	2004				2005	
	1/4분기 현황(전망)	2/4분기 현황(전망)	3/4분기 현황(전망)	4/4분기 현황(전망)	1/4분기 현황(전망)	2/4분기 (전망)
전분기대비 현재시황	88 (103)	99 (95)	100 (101)	86 (95)	95 (79)	(114)
매 출 액	94 (108)	99 (112)	93 (100)	105 (107)	89 (95)	(124)
국내시장출하	86 (98)	92 (98)	88 (97)	100 (95)	90 (87)	(113)
수 출	102 (108)	104 (114)	112 (108)	92 (105)	86 (108)	(108)
재 고	105 (102)	104 (95)	100 (100)	97 (102)	102 (110)	(102)
경상이익	95 (92)	96 (97)	102 (96)	92 (105)	95 (87)	(108)
설비투자	95 (103)	100 (103)	102 (107)	102 (105)	106 (102)	(113)
설비가동률	95 (111)	101 (105)	102 (104)	94 (107)	95 (98)	(114)
고 용	98 (108)	100 (100)	107 (103)	95 (102)	100 (90)	(103)
원자재 가격	158 (129)	136 (148)	145 (114)	143 (124)	129 (129)	(132)
자금사정	91 (95)	86 (100)	88 (96)	86 (95)	81 (78)	(105)
제품가격	102 (103)	97 (112)	102 (100)	110 (100)	113 (106)	(108)

10. 강원 BSI

	2004				2005	
	1/4분기 현황(전망)	2/4분기 현황(전망)	3/4분기 현황(전망)	4/4분기 현황(전망)	1/4분기 현황(전망)	2/4분기 (전망)
전분기대비 현재시황	85 (98)	80 (99)	76 (96)	83 (88)	79 (83)	(123)
매 출 액	93 (100)	78 (101)	82 (85)	89 (91)	89 (87)	(116)
국내시장출하	93 (95)	72 (101)	85 (91)	85 (94)	86 (87)	(111)
수 출	104 (102)	100 (104)	97 (104)	98 (100)	98 (102)	(111)
재 고	107 (102)	106 (97)	106 (106)	106 (103)	111 (111)	(107)
경상이익	96 (93)	74 (97)	76 (80)	87 (85)	84 (80)	(105)
설비투자	107 (102)	98 (100)	103 (87)	107 (88)	104 (100)	(111)
설비가동률	99 (97)	93 (101)	85 (89)	96 (88)	88 (93)	(112)
고 용	93 (95)	93 (103)	85 (91)	104 (94)	95 (100)	(105)
원자재 가격	136 (110)	131 (125)	142 (124)	128 (115)	123 (124)	(121)
자금사정	72 (90)	72 (92)	70 (85)	80 (79)	79 (76)	(100)
제품가격	92 (95)	85 (103)	100 (94)	96 (91)	104 (100)	(100)

11. 경기 BSI

	2004				2005	
	1/4분기 현황(전망)	2/4분기 현황(전망)	3/4분기 현황(전망)	4/4분기 현황(전망)	1/4분기 현황(전망)	2/4분기 (전망)
전분기대비 현재시황	96 (112)	94 (113)	87 (103)	87 (100)	86 (90)	(119)
매 출 액	101 (116)	107 (121)	91 (108)	96 (109)	85 (96)	(125)
국내시장출하	98 (108)	94 (115)	84 (100)	93 (102)	86 (91)	(122)
수 출	105 (118)	111 (120)	101 (111)	94 (108)	89 (98)	(118)
재 고	111 (102)	110 (107)	115 (103)	108 (105)	105 (101)	(102)
경상이익	93 (108)	96 (105)	87 (102)	84 (99)	84 (88)	(110)
설비투자	106 (110)	108 (109)	106 (107)	98 (106)	104 (100)	(113)
설비가동률	107 (112)	107 (118)	99 (108)	96 (106)	95 (97)	(124)
고 용	110 (110)	106 (110)	105 (107)	103 (105)	100 (101)	(111)
원자재 가격	154 (116)	140 (147)	138 (122)	130 (128)	129 (121)	(125)
자금사정	84 (106)	85 (98)	81 (96)	83 (96)	83 (87)	(107)
제품가격	98 (93)	98 (102)	94 (96)	96 (97)	97 (95)	(101)

12. 경남 BSI

	2004				2005	
	1/4분기 현황(전망)	2/4분기 현황(전망)	3/4분기 현황(전망)	4/4분기 현황(전망)	1/4분기 현황(전망)	2/4분기 (전망)
전분기대비 현재시황	89 (100)	90 (100)	86 (96)	88 (99)	93 (86)	(107)
매 출 액	93 (103)	94 (105)	87 (103)	98 (108)	92 (95)	(114)
국내시장출하	90 (99)	92 (105)	86 (100)	96 (104)	94 (96)	(114)
수 출	101 (104)	99 (104)	95 (101)	100 (104)	98 (99)	(109)
재 고	102 (104)	113 (99)	110 (109)	113 (106)	106 (106)	(106)
경상이익	84 (95)	87 (92)	81 (91)	82 (100)	82 (84)	(100)
설비투자	104 (106)	100 (104)	106 (103)	104 (103)	103 (102)	(107)
설비가동률	99 (105)	98 (106)	94 (104)	99 (107)	98 (101)	(118)
고 용	100 (101)	99 (103)	101 (101)	99 (100)	101 (98)	(105)
원자재 가격	158 (126)	143 (153)	144 (125)	136 (128)	130 (127)	(126)
자금사정	78 (89)	83 (89)	80 (89)	79 (93)	83 (84)	(99)
제품가격	96 (89)	98 (100)	93 (95)	99 (95)	96 (98)	(98)

13. 경북 BSI

	2004				2005	
	1/4분기 현황(전망)	2/4분기 현황(전망)	3/4분기 현황(전망)	4/4분기 현황(전망)	1/4분기 현황(전망)	2/4분기 (전망)
전분기대비 현재시황	88 (104)	91 (104)	87 (96)	85 (101)	92 (89)	(112)
매 출 액	94 (104)	96 (113)	96 (103)	92 (113)	89 (96)	(118)
국내시장출하	89 (101)	88 (108)	88 (99)	89 (106)	89 (94)	(116)
수 출	99 (107)	106 (110)	105 (105)	97 (105)	90 (93)	(111)
재 고	103 (104)	109 (100)	108 (105)	108 (100)	108 (103)	(97)
경상이익	82 (99)	88 (100)	81 (91)	81 (97)	83 (84)	(99)
설비투자	105 (107)	107 (108)	101 (108)	113 (104)	108 (103)	(111)
설비가동률	98 (109)	99 (112)	95 (103)	92 (106)	101 (98)	(116)
고 용	104 (104)	100 (104)	99 (100)	96 (101)	104 (100)	(108)
원자재 가격	155 (126)	143 (144)	140 (122)	131 (130)	131 (116)	(129)
자금사정	81 (97)	80 (96)	82 (90)	85 (92)	84 (93)	(100)
제품가격	101 (98)	98 (102)	98 (94)	99 (96)	94 (93)	(99)

14. 전남 BSI

	2004				2005	
	1/4분기 현황(전망)	2/4분기 현황(전망)	3/4분기 현황(전망)	4/4분기 현황(전망)	1/4분기 현황(전망)	2/4분기 (전망)
전분기대비 현재시황	84 (96)	94 (117)	102 (92)	96 (110)	98 (92)	(127)
매 출 액	89 (94)	109 (120)	94 (99)	104 (114)	93 (101)	(127)
국내시장출하	89 (95)	105 (121)	90 (95)	96 (111)	95 (93)	(125)
수 출	94 (105)	107 (114)	110 (103)	100 (108)	95 (104)	(108)
재 고	103 (105)	111 (105)	112 (101)	106 (99)	104 (110)	(105)
경상이익	84 (94)	96 (111)	92 (93)	89 (100)	89 (97)	(115)
설비투자	103 (100)	111 (111)	105 (108)	104 (101)	112 (106)	(110)
설비가동률	101 (100)	105 (116)	104 (108)	105 (111)	107 (104)	(120)
고 용	100 (101)	103 (103)	102 (101)	109 (99)	113 (104)	(104)
원자재 가격	150 (123)	138 (136)	132 (126)	130 (117)	127 (119)	(121)
자금사정	76 (91)	94 (110)	89 (88)	84 (98)	96 (86)	(114)
제품가격	111 (99)	96 (106)	107 (101)	104 (102)	106 (103)	(111)

15. 전북 BSI

	2004				2005	
	1/4분기 현황(전망)	2/4분기 현황(전망)	3/4분기 현황(전망)	4/4분기 현황(전망)	1/4분기 현황(전망)	2/4분기 (전망)
전분기대비 현재시황	87 (90)	87 (102)	94 (95)	96 (81)	70 (94)	(119)
매 출 액	96 (97)	92 (113)	100 (101)	111 (96)	69 (94)	(130)
국내시장출하	91 (91)	88 (109)	99 (96)	102 (94)	64 (91)	(122)
수 출	97 (105)	90 (115)	99 (99)	105 (103)	99 (109)	(119)
재 고	105 (101)	103 (102)	113 (104)	108 (103)	114 (108)	(99)
경상이익	84 (86)	86 (100)	97 (94)	96 (91)	71 (95)	(109)
설비투자	107 (94)	95 (110)	106 (94)	104 (102)	109 (106)	(106)
설비가동률	95 (101)	91 (112)	109 (104)	112 (100)	90 (96)	(125)
고 용	107 (98)	101 (110)	104 (103)	104 (102)	104 (98)	(107)
원자재 가격	149 (120)	131 (142)	142 (116)	132 (130)	125 (125)	(122)
자금사정	85 (92)	74 (98)	74 (91)	88 (84)	70 (91)	(105)
제품가격	89 (85)	89 (102)	94 (88)	104 (91)	96 (101)	(99)

16. 충남 BSI

	2004				2005	
	1/4분기 현황(전망)	2/4분기 현황(전망)	3/4분기 현황(전망)	4/4분기 현황(전망)	1/4분기 현황(전망)	2/4분기 (전망)
전분기대비 현재시황	93 (106)	105 (115)	79 (108)	84 (98)	102 (91)	(129)
매 출 액	83 (108)	117 (119)	73 (119)	90 (113)	95 (98)	(119)
국내시장출하	80 (103)	105 (110)	71 (115)	74 (105)	92 (94)	(110)
수 출	99 (111)	104 (121)	90 (115)	102 (119)	92 (101)	(115)
재 고	101 (106)	103 (96)	102 (109)	105 (110)	99 (107)	(100)
경상이익	87 (108)	100 (105)	78 (112)	79 (97)	90 (88)	(110)
설비투자	88 (105)	96 (111)	100 (115)	91 (106)	102 (100)	(114)
설비가동률	98 (113)	109 (113)	97 (114)	93 (108)	107 (104)	(121)
고 용	99 (103)	108 (117)	97 (112)	95 (106)	100 (104)	(114)
원자재 가격	152 (114)	137 (139)	138 (121)	132 (132)	130 (122)	(119)
자금사정	87 (102)	94 (107)	86 (103)	93 (90)	95 (85)	(110)
제품가격	104 (95)	103 (102)	105 (90)	96 (97)	94 (93)	(106)

17. 충북 BSI

	2004				2005	
	1/4분기 현황(전망)	2/4분기 현황(전망)	3/4분기 현황(전망)	4/4분기 현황(전망)	1/4분기 현황(전망)	2/4분기 (전망)
전분기대비 현재시황	86 (103)	98 (111)	86 (103)	83 (90)	86 (85)	(117)
매 출 액	88 (100)	100 (120)	92 (106)	86 (95)	85 (83)	(120)
국내시장출하	85 (97)	92 (112)	92 (102)	88 (97)	87 (85)	(119)
수 출	100 (107)	103 (115)	97 (108)	100 (102)	97 (94)	(114)
재 고	105 (105)	109 (110)	110 (107)	108 (110)	111 (107)	(107)
경상이익	84 (97)	95 (105)	82 (103)	81 (86)	83 (75)	(104)
설비투자	108 (114)	109 (108)	102 (106)	105 (102)	114 (102)	(114)
설비가동률	95 (106)	108 (116)	99 (108)	90 (99)	93 (92)	(117)
고 용	101 (105)	105 (106)	101 (106)	102 (99)	102 (97)	(110)
원자재 가격	147 (120)	138 (139)	141 (123)	132 (129)	125 (122)	(122)
자금사정	76 (93)	80 (100)	82 (97)	81 (87)	83 (83)	(104)
제품가격	87 (88)	95 (102)	93 (94)	95 (97)	94 (94)	(100)

Issue Paper 2005-185

『미시산업통계』

지역별 경기실사지수(BSI)

- 2005년 1/4분기 현황과 2/4분기 전망 -

發行處：産業研究院(서울特別市 東大門區 淸涼里洞 206-9)

發行人：오 상 분

登 錄：1983年 7月 7日 第6-0001號 / 電話：3299-3114 (代)

印 刷：2005年 4月 16日 / 發行：2005年 4月 18日

印刷處：태광인쇄

ISBN 89-90789-94-X 93320

購讀問議：편집팀(3299-3151)
內容의 無斷轉載 및 譯載를 禁함.
普及價 4,000원