

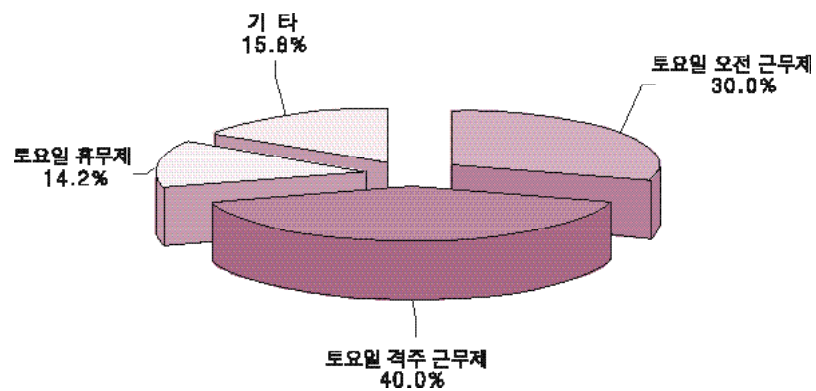
2003년 5월 5일 ()

2003년 5월 5일 2004년 7월 1일

가

400
 , 14.2%
 , 40.0% , 30.0%
 - 9
 , 3.7%가 , 17.4%가
 가

< 1 >

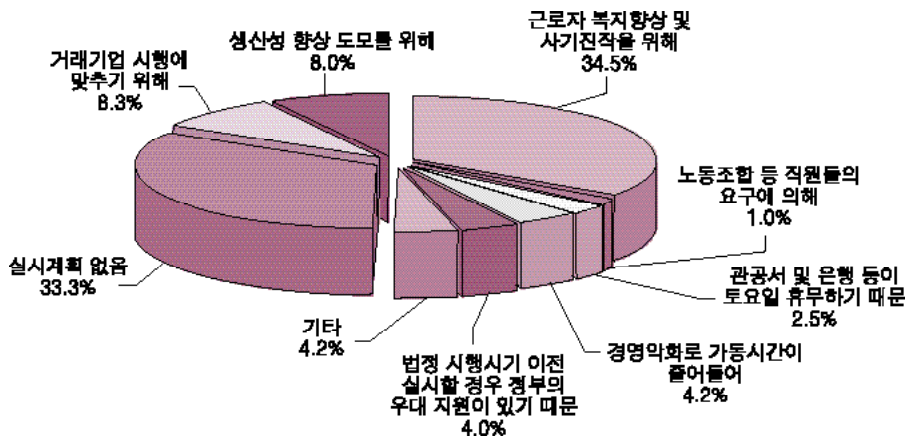


5 가

5

34.5% 가 (8.3%), (8.0%), 가 (4.2%)
 - 5 33.3% , 50 100


< 2> 5



: 40

Category	Start Date	Count	End Date
1,000	2004. 7. 1	50 99	2007. 7. 1
300 999	2005. 7. 1	20 49	2008. 7. 1
100 299	2006. 7. 1	20	2011

< 3> 5 가



가

가가 가

5

가

가

55.5% 가

(34.3%),

가

가 (4.5%)

- 5

가

가'

50 100

가

가

10.6%

5

가

가

5

10.6% 가

-

20 100

5

< 2>

가

: %

		5%	5 ~ 10%	10 ~ 15%	15 ~ 20%	20%		
		31.0	29.0	20.3	10.0	6.2	3.5	100.0
	20	24.2	28.9	22.2	12.9	7.2	4.6	100.0
	20 ~ 50	33.7	29.2	17.7	8.8	6.2	4.4	100.0
	50 ~ 100	38.6	28.1	22.8	5.3	5.2	0.0	100.0
	100 ~ 300	43.7	34.4	12.5	6.3	3.1	0.0	100.0
	300 ~ 1,000	75.0	0.0	25.0	0.0	0.0	0.0	100.0

-

가

5

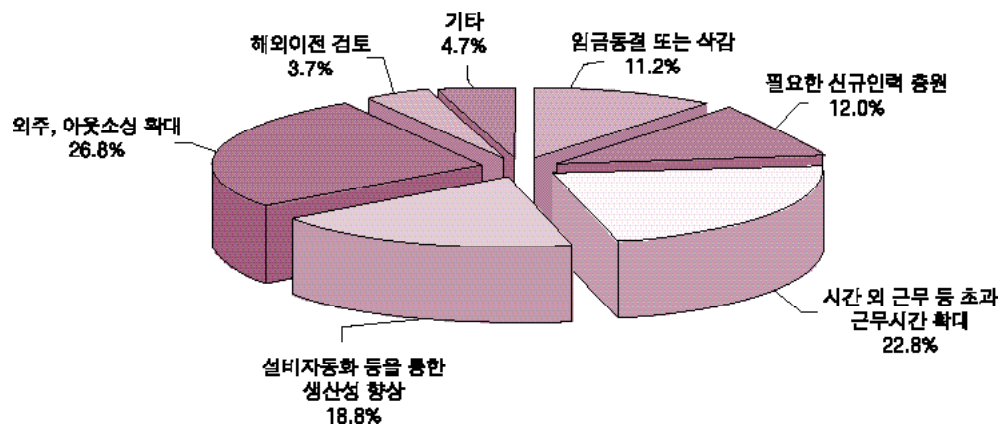
가

5

가

< 4>

5



(26.8%)
 (22.8%),
 (18.8%), (12.0%),
 (11.2%)

가

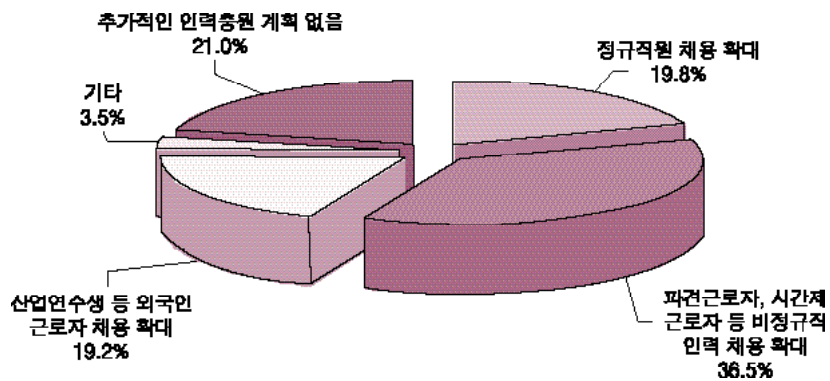
가

5

가

36.5% 가
 (19.8%), (19.2%),

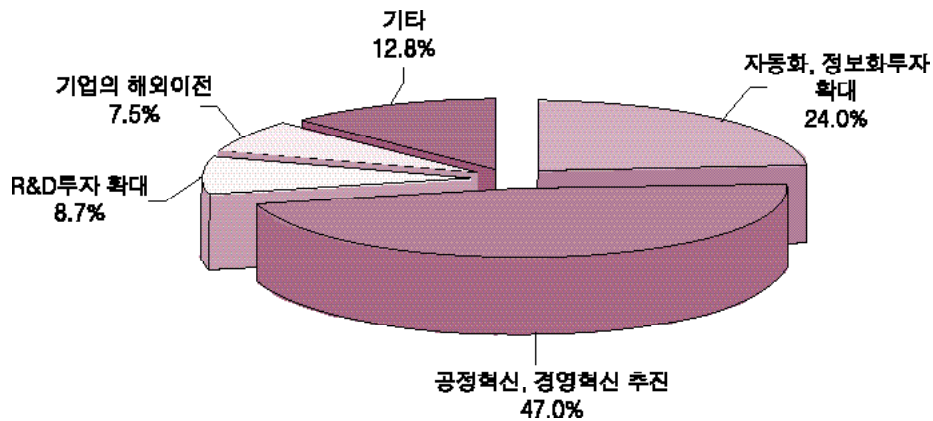
< 5> 가



(3.5%) , 가
 21.0% .
 - 가 ‘ ,
 , 가 ‘ 가 ,
 - ‘ ; ‘ 가
 , ‘ ‘
 , ‘ ‘
 .

가
 5
 , .

< 6> 5 ()



47.0% 가 , .
 (24.0%), R&D (8.7%), (7.5%)

- 5 가 , .
 R&D .
 가 .
 - , ' .
 ; ' .
 ' R&D ; '

5
 32.0%

, 5 , 68.0%가
 , 32.0%

< 3> 5 : %

		32.0	68.0	100.0
	20	45.9	54.1	100.0
	20 ~ 50	22.1	77.9	100.0
	50 ~ 100	19.3	80.7	100.0
	100 ~ 300	9.4	90.6	100.0
	300 ~ 1,000	0.0	100.0	100.0

- 가

- 40
40

5 가

가

5 가

가

5

, R&D 가

, R&D 가

가

가

5 가

5 가

5 10.6% .

5

‘ 가 ’

,

가 .

5 .

,

· , ·

가 .

()

, ·

,

,

,

.

應 5

5

40

, 40

가 ()

(113 55).

,

5

가

, 5 (40)

32.0%

-

5

(hbyang@kiet.re.kr)
(02-3299-3171)

www.kiet.re.kr